



Jahresrechnung 2017

**Dorfgemeinde Meiringen
Kreuzgasse 4
3860 Meiringen**

**Telefon 033 972 50 00
Telefax 033 972 50 01**

www.alpenenergie.ch

| Inhaltsverzeichnis | | Seite |
|--|---|-------------|
| Vorbericht | | 1 – 12 |
| Zusammenzug der Laufenden Rechnung nach Funktionen | | 13 – 13 |
| Zusammenzug der Laufenden Rechnung nach Arten | | 14 – 14 |
| Abschreibungstabelle | | 15 – 16 |
| Verpflichtungskreditkontrolle | | 17 – 18 |
| Nachkredittabelle | | 19 – 20 |
| Laufende Rechnung | | 21 – 27 |
| Investitionsrechnung | | 28 – 30 |
| Bestandesrechnung | | 31 – 35 |
| | | |
| Anhang | Verzeichnis der Eventualverpflichtungen und Brandversicherungswerte von Sachanlagen | Anhang 1 36 |
| | Wiederbeschaffungswert, Werterhaltungskosten und Einlage in die Spezialfinanzierung Werterhalt für Wasserversorgungsanlagen | 37 |
| | | |
| | Bestätigungsbericht des Rechnungsprüfungsorgans über die Prüfung der Rechnung (L+B) | 38 |
| | Bericht der Aufsichtsstelle für den Datenschutz (L+B) | 39 |

1 Rechnungsführung

Die vorliegende Jahresrechnung 2017 der Dorfgemeinde Meiringen wurde nach dem „Harmonisierten Rechnungsmodell“ (HRM) des Kantons Bern erstellt; für die Buchhaltung stehen seit dem 01. Januar 2008 die EDV-Programme IS-E (Energieverrechnung) und ABACUS zur Verfügung. Verantwortlich für die Rechnungsführung ist Stefan Meier, Dorfschreiber/Dorfkassier, Meiringen, im Amt seit dem 01. November 2016.

2 Grundlagenrechnung

Als Grundlagenrechnung diente die am 20. März 2017 abgelegte und vom Dorfrat genehmigte Jahresrechnung 2016. Sie wurde anlässlich der Dorfgemeindeversammlung am 15. Juni 2017 abschliessend genehmigt.

3 Voranschlag

Der Voranschlag für das Jahr 2017 wurde vom Dorfrat am 16. Januar 2017 mit einem Aufwandüberschuss von Fr. 234'200.- beschlossen.

4 Die wichtigsten Geschäftsfälle

Das Ergebnis der Jahresrechnung 2017 wurde im Wesentlichen beeinflusst durch:

| Geschäftsfälle | 31.12.2017 | 31.12.2016 | Abweichung | in % |
|---------------------------------|------------------|------------------|-----------------|---------|
| übrige Abschreibungen | Fr. 110'330.00 | Fr. 252'127.45 | Fr. -141'797.45 | -56.24% |
| Personalaufwand | Fr. 1'341'607.57 | Fr. 1'381'616.42 | Fr. -40'008.85 | -2.90% |
| harmonisierte Abschreibungen VV | Fr. 669'688.91 | Fr. 567'179.15 | Fr. 102'509.76 | 18.07% |
| Umsatz / Ertrag | Fr. 5'610'307.20 | Fr. 5'453'958.96 | Fr. 156'348.24 | 2.87% |
| produzierte Energiemenge | kWh 19'631'237 | kWh 19'367'546 | kWh 263'691 | 1.36% |
| verkaufte Energiemenge | kWh 17'837'435 | kWh 16'526'818 | kWh 1'310'617 | 7.93% |

5 Kommentar zum Rechnungsergebnis

Die Jahresrechnung der Dorfgemeinde Meiringen schliesst per 31.12.2017 wie folgt ab:

| Ergebnis vor Abschreibung : laufende Rechnung | 31.12.2017 | 31.12.2016 | Abweichung | in % | Voranschlag 2017 |
|---|-------------------------|-------------------------|-----------------------|----------------|------------------------|
| Aufwand | Fr. 4'420'916.31 | Fr. 4'231'303.60 | Fr. 189'612.71 | 4.48% | Fr. 4'921'400.00 |
| Ertrag | Fr. 5'610'307.20 | Fr. 5'453'958.96 | Fr. 156'348.24 | 2.87% | Fr. 5'584'600.00 |
| Ertragsüberschuss | Fr. 1'189'390.89 | Fr. 1'222'655.36 | Fr. -33'264.47 | -2.72% | Fr. 663'200.00 |
| harmonisierte Abschreibungen | Fr. 322'319.99 | Fr. 265'579.15 | Fr. 56'740.84 | 21.36% | Fr. 550'000.00 |
| Abschreibungen auf WB Wasser | Fr. 347'368.92 | Fr. 301'600.00 | Fr. 45'768.92 | 15.18% | Fr. 347'400.00 |
| übrige Abschreibungen | Fr. 110'330.00 | Fr. 252'127.45 | Fr. -141'797.45 | -56.24% | Fr. 0.00 |
| Einlage in Werterhaltungs- und Erneuerungsfonds | Fr. 404'700.00 | Fr. 401'950.00 | Fr. 2'750.00 | 0.68% | Fr. 0.00 |
| Rechnungsergebnis netto | Fr. 4'671.98 | Fr. 1'398.76 | Fr. 3'273.22 | 234.01% | -Fr. 234'200.00 |

Dank dem guten Rechnungsergebnis vor Abschreibungen konnten im 2017 nebst den vorgeschriebenen harmonisierten Abschreibungen von Fr. 322'319.99 noch übrige Abschreibungen auf dem Verwaltungsvermögen von Fr. 110'330.00 und eine Einlage in den Werterhaltungs- und Erneuerungsfonds von Fr. 404'700.00 gebucht werden.

6 Laufende Rechnung

0. Allgemeine Verwaltung

Der Nettoaufwand 2017 der Funktion «Allgemeine Verwaltung» liegt um Fr. 31'000 unter dem Voranschlag 2017.

| allgemeine Verwaltung | 31.12.2017 | Voranschlag 2017 | Abweichung | in % | |
|-------------------------------|-----------------|------------------|----------------|---------|---------------------------------|
| Legislative | Fr. 9'995.25 | Fr. 15'000.00 | Fr. -5'004.75 | -33.37% | Revisionskosten 2015 im VJ |
| Exekutive | Fr. 34'325.90 | Fr. 49'500.00 | Fr. -15'174.10 | -30.65% | allgemeine Ratskosten |
| allgemeine Verwaltung Aufwand | Fr. 418'204.22 | Fr. 426'500.00 | Fr. -8'295.78 | -1.95% | Personalkosten |
| allgemeine Verwaltung Ertrag | Fr. -237'182.85 | Fr. -237'000.00 | Fr. -182.85 | 0.08% | Dienstleistungen und Abrechnung |
| Verwaltungsliegenschaften | Fr. 18'337.40 | Fr. 21'000.00 | Fr. -2'662.60 | -12.68% | Unterhalt und Eigenleistungen |

3. Kultur und Freizeit

In dieser Funktion sind die Aufwendungen für die Bereiche Englische Kirche/Sherlock Holmes Museum, Schwimmbad und allgemeine Beiträge enthalten. Der Betrieb des Schwimmbads wurde in der Saison 2017 wie bereits im 2016 mit Betriebsvereinbarung durch das Tenniszentrum Meiringen geführt.

| Kultur und Freizeit | 31.12.2017 | Voranschlag 2017 | Abweichung | in % | |
|-------------------------------|----------------|------------------|----------------|---------|---|
| Englische Kirche, SHM Aufwand | Fr. 66'820.03 | Fr. 60'300.00 | Fr. 6'520.03 | 10.81% | interne Verrechnung Personal |
| Englische Kirche, SHM Ertrag | Fr. -49'872.65 | Fr. -42'000.00 | Fr. -7'872.65 | 18.74% | Positive Entwicklung Eintritte (++) |
| Spenden und Vergabungen | Fr. 63'607.55 | Fr. 48'000.00 | Fr. 15'607.55 | 32.52% | Arnold Brügger; Badesees Bidmi; Stiftung Alpbach; Musikfestwoche |
| Schwimmbad Aufwand | Fr. 163'824.45 | Fr. 192'000.00 | Fr. -28'175.55 | -14.67% | Betrieb-Tenniszentrum Meiringen |
| Schwimmbad Ertrag | Fr. -800.00 | Fr. -32'800.00 | Fr. 32'000.00 | -97.56% | Betrieb-Tenniszentrum Meiringen |

6. Strassenbeleuchtung

Der Aufwand für Unterhalt der Strassenbeleuchtung ist nach einem aufwändigen 2015 und 2016 wieder deutlich tiefer ausgefallen. Auch die Weiterverrechnung der Unterhaltsarbeiten an die Einwohnergemeinde ist stark zurückgegangen.

| Strassenbeleuchtung | 31.12.2017 | Voranschlag 2017 | Abweichung | in % | |
|-----------------------------|---------------|------------------|----------------|---------|--------------------------------|
| Strassenbeleuchtung Aufwand | Fr. 89'364.62 | Fr. 151'600.00 | Fr. -62'235.38 | -41.05% | deutlich weniger Unterhalt |
| Strassenbeleuchtung Ertrag | Fr. -1'599.75 | Fr. -25'000.00 | Fr. 23'400.25 | -93.60% | weniger Weiterverrechnung EWGM |

7. Wasserversorgung

Im 2017 wurden 1'489'803 m³ Wasser an das Gesamt-Netz abgegeben. Dies sind 24'135 m³ oder 1.59 % weniger Wasser als im 2016 ! Dank tiefen Unterhaltskosten konnte der Überschuss von Fr. 90'781.26 in die Spezial-Finanzierung – Rechnungsausgleich eingebucht werden. Für die Wasserversorgung liegen per 31.12.2017 Fr. 431'995.11 in der Spezial-Finanzierung.

| Wasserversorgung | 31.12.2017 | Voranschlag 2017 | Abweichung | in % | |
|--------------------------------|-----------------|------------------|----------------|----------|-----------------------------------|
| Personalkosten | Fr. 183'025.51 | Fr. -84'500.00 | Fr. 267'525.51 | -316.60% | Eigenleistungen im Leitungsnetz |
| Unterh. Leitungsnetz Hydranten | Fr. 43'854.51 | Fr. 139'200.00 | Fr. -95'345.49 | -68.50% | weniger Unterhalt im Leitungsnetz |
| Einlage SF Rechnungsausgleich | Fr. 90'781.26 | Fr. -35'700.00 | Fr. 126'481.26 | -354.29% | gutes Rechnungsjahr |
| Einnahmen Wassertell und übr. | Fr. -649'030.62 | Fr. -630'000.00 | Fr. -19'030.62 | 3.02% | Rohrmitbenutzung BKW |

8. Elektrizitätswerk

Der Nettoertrag im Bereich Elektrizitätswerk betrug 2017 rund Fr. 648'000 was Fr. 208'000 unter dem Vorjahreswert liegt.

| Elektrizitätswerk | 31.12.2017 | Voranschlag 2017 | Abweichung | in % | |
|----------------------------|-------------------|-------------------|-----------------|---------|-------------------------------------|
| produzierte Energiemenge | kWh 19'631'237 | kWh 19'367'546 | kWh 263'691 | 1.36% | gutes Wasser-Jahr |
| verkaufte Energiemenge | kWh 17'837'435 | kWh 16'526'818 | kWh 1'310'617 | 7.93% | neuer Marktkunde |
| Personalkosten | Fr. 734'553.14 | Fr. 864'900.00 | Fr. -130'346.86 | -15.07% | das Planwerk erst im 2018 gestartet |
| Fremdstrom / Netznutzung | Fr. 574'582.47 | Fr. 529'200.00 | Fr. 45'382.47 | 8.58% | mehr Netznutzungskosten BKW |
| Unterhalt Netz und Anlagen | Fr. 200'824.84 | Fr. 368'300.00 | Fr. -167'475.16 | -45.47% | Einlage in Werterhalt und Erneuer. |
| Energie-/Netzertrag | Fr. -3'468'577.67 | Fr. -3'340'500.00 | Fr. -128'077.67 | 3.83% | Stromverkauf an Dritte (Produktion) |

9. Finanzen

In der Funktion Finanzen liegt der Aufwand um über Fr. 143'000 unter dem Voranschlag 2017. Weil im Geschäftsjahr die Investitionen deutlich unter dem Ausgabebudget liegen (Energiedienstleister Alpbächli und Energieverbund rutschen ins 2019) fallen auch die möglichen Abschreibungen tiefer als im Voranschlag aus. Die Abschreibungen hätten mit dem guten Rechnungsergebnis vorgenommen werden können. Dies hätte aber eine tiefere Zuweisung in die Erneuerungsreserve der Energie verursacht.

7 Investitionsrechnung

| Investitionsrechnung : bedeutende Positionen | 31.12.2017 | Voranschlag 2017 | Abweichung | in % | Funktion |
|--|---------------|------------------|-----------------|---------|----------|
| Erneuerung TW Anlagen Brünigstein > Reutiberg QBRB | Fr. 1'819.68 | Fr. 190'000.00 | Fr. -188'180.32 | -99.04% | Wasser |
| Erneuerung Druckbrecher Brünigen | Fr. 1'767.50 | Fr. 111'500.00 | Fr. -109'732.50 | -98.41% | Wasser |
| Erschliessung Feriendorf Haupt- und Hydrantenleitung | Fr. 21'054.81 | Fr. 89'000.00 | Fr. -67'945.19 | -76.34% | Wasser |

| Investitionsrechnung : bedeutende Positionen | 31.12.2017 | Voranschlag 2017 | Abweichung | in % | Funktion |
|---|--------------|---------------------|-----------------|----------|----------|
| Energieverbund Stein | Fr. 6'805.97 | Fr. 700'000.00 | Fr. -693'194.03 | -99.03% | Strom |
| Energiedienstleister Alpbächli | Fr. 0.00 | Fr. 600'000.00 | Fr. -600'000.00 | -100.00% | Strom |
| Unterhalt Werk M I Maschine 1 Zentrale | Fr. 2'147.78 | Fr. 156'000.00 | Fr. -153'852.22 | -98.62% | Strom |

8 Bestandesrechnung

1. Aktiven

1.1. Finanzvermögen

| Finanzvermögen | 01.01.2017 | Zuwachs | Abgang | 31.12.2017 | |
|--------------------------|------------------|------------------|------------------|------------------|-------------------------------|
| flüssige Mittel | Fr. 78'059.05 | Fr. 4'970'330.12 | Fr. 4'950'977.21 | Fr. 97'411.96 | Zuwachs auf dem PC-Konto |
| Guthaben Strom | Fr. 1'252'134.35 | Fr. 3'783'572.70 | Fr. 3'895'649.27 | Fr. 1'140'057.78 | |
| Guthaben Wasser | Fr. 26'447.25 | Fr. 634'413.35 | Fr. 629'879.10 | Fr. 30'981.50 | |
| Aktien und Anteilscheine | Fr. 28'000.00 | Fr. 0.00 | Fr. 0.00 | Fr. 28'000.00 | Aktien BBO Meiringen |
| Liegenschaften | Fr. 602'108.80 | Fr. 0.00 | Fr. 0.00 | Fr. 602'108.80 | Haselholz, Casinoplatz, Bidmi |
| Warenlager | Fr. 26'383.91 | Fr. 8'274.38 | Fr. 9'790.13 | Fr. 24'868.16 | Souvenirs Sherlock Holmes |
| Transitorische Aktiven | Fr. 14'465.00 | Fr. 38'489.65 | Fr. 14'465.00 | Fr. 38'489.65 | Energiepool Schweiz, Eisbahn |

1.2. Verwaltungsvermögen

| Verwaltungsvermögen | 01.01.2017 | Zuwachs | Abgang | 31.12.2017 | |
|----------------------------------|-------------------------|-------------------------|-----------------------|-------------------------|---|
| Grundstücke | Fr. 175'000.00 | | Fr. 118'900.00 | Fr. 56'100.00 | Verkauf Sauvagematte |
| Tiefbauten | Fr. 3'765'505.84 | Fr. 781'449.93 | Fr. 578'105.77 | Fr. 3'968'850.00 | Trafostation Rudenz, Alpwegern und Liechtenenstrasse |
| Hochbauten | Fr. 602'705.00 | Fr. 724'641.31 | Fr. 142'765.31 | Fr. 1'184'581.00 | Werterehalt Werk und Kreuzgasse |
| Mobilien, Maschinen, Fahrzeuge | Fr. 33'801.00 | Fr. 248'202.55 | Fr. 48'512.55 | Fr. 233'491.00 | Ersatz SCAM und Fiat Panda |
| Beteiligungen | Fr. 630'207.00 | Fr. 900.00 | Fr. 1.00 | Fr. 631'106.00 | Aktien FHKW Meiringen |
| Total Verwaltungsvermögen | Fr. 5'207'218.84 | Fr. 1'755'193.79 | Fr. 888'284.63 | Fr. 6'074'128.00 | |

2. Passiven

2.1. Fremdkapital

| Fremdkapital | 01.01.2017 | Zuwachs | Abgang | 31.12.2017 | |
|-------------------------------|-------------------------|--------------------------|--------------------------|-------------------------|--|
| Kreditoren | Fr. 608'008.99 | Fr. 5'635'538.64 | Fr. 5'519'863.60 | Fr. 723'684.03 | |
| Depotgelder, Inkassozähler | Fr. 200.00 | Fr. 291'997.38 | Fr. 291'997.38 | Fr. 200.00 | Wertkarten Inkassozähler |
| Banken | Fr. -59'646.65 | Fr. 5'567'348.69 | Fr. 5'434'147.34 | Fr. 73'554.70 | BBO + Raiffeisenbank Meiringen |
| Darlehen Raiffeisenbank | Fr. 2'768'750.00 | Fr. 0.00 | Fr. 75'000.00 | Fr. 2'693'750.00 | Raiffeisenbank Meiringen |
| Wertberichtigung auf Guthaben | Fr. 51'900.00 | Fr. 22'700.00 | Fr. 16'100.00 | Fr. 58'500.00 | Debitorenrisiko, Delkredere |
| Transitorische Passiven | Fr. 20'200.00 | Fr. 69'060.00 | Fr. 12'800.00 | Fr. 76'460.00 | Revision 17, Mitarbeiterstrom Ferien + Überzeit, Sitzungsgelder |
| Total Fremdkapital | Fr. 3'389'412.34 | Fr. 11'586'644.71 | Fr. 11'349'908.32 | Fr. 3'626'148.73 | |

2.2. Spezialfinanzierungen

| Spezialfinanzierung Wasser und Energie | 01.01.2017 | Zuwachs | Abgang | 31.12.2017 | |
|---|-------------------|----------------|----------------|-------------------|----------------|
| SF Rechnungsausgleich WV | Fr. 341'213.85 | Fr. 90'781.26 | Fr. 0.00 | Fr. 431'995.11 | Buchungen 2017 |
| SF Werterhalt Wasserversorgung | Fr. 0.00 | Fr. 347'368.92 | Fr. 347'368.92 | Fr. 0.00 | Buchungen 2017 |
| SF Werterhalt Energie | Fr. 401'950.00 | Fr. 404'700.00 | Fr. 0.00 | Fr. 806'650.00 | Buchungen 2017 |

2.3. Eigenkapital

| Eigenkapital | 01.01.2017 | Zuwachs | Abgang | 31.12.2017 | |
|---------------------|-------------------|----------------|---------------|-------------------|-------------------|
| Eigenkapital | Fr. 3'166'853.98 | Fr. 4'671.98 | | Fr. 3'171'525.96 | Jahreserfolg 2017 |

9 Nachkredite

Die Budgetüberschreitungen sind in der Nachkredittabelle (siehe Seiten 19 bis 20) aufgeführt und begründet.

Der Dorfgemeindeversammlung ist der Nachkredit für übrige Abschreibungen von Fr. 110'330.00 zur Genehmigung vorzulegen. Die Abschreibungen sind auf verschiedenen Positionen des Verwaltungsvermögens vorgenommen worden. Auch die Zuweisung in den Werterhaltungs- und Erneuerungsfonds „Energie“ im Betrage von Fr. 404'700.00 ist der Dorfgemeindeversammlung zur Genehmigung vorzulegen und gilt gemäss reglementarischer Regelung als gebunden..

10. Finanzplanung

Der Dorfrat Meiringen hat anlässlich der Sitzung vom 11. Dezember 2017 den Finanzplan 2017 – 2022 vorbesprochen und beschlossen. Er wurde auf der Basis der Jahresrechnung 2016 erstellt und wird jährlich aktualisiert. Dieser Finanzplan diene in erster Linie der Berechnung der Finanzierbarkeit der Ausbautvorhaben im Bereich Elektrizitätswerk der Alpen Energie Dorfgemeinde Meiringen.

| Alpen Energie Dorfgemeinde Meiringen Allgemeiner Haushalt | Finanzplanergebnisse der Planperiode 2017 - 2022 | | | | | |
|--|--|-------------------|--------------------|--------------------|--------------------|--------------------|
| | 2017 | 2018 | 2019 | 2020 | 2021 | 2022 |
| Erfolgsrechnung ohne Buchgewinne FV | -234'200 | 40'200 | -91'402 | -74'476 | 150'372 | 169'785 |
| Ergebnis der Erfolgsrechnung | -234'200 | 40'200 | -91'402 | -74'476 | 150'372 | 169'785 |
| Ergebnis der Erfolgsrechnung | -234'200 | 40'200 | -91'402 | -74'476 | 150'372 | 169'785 |
| + harmonisierte Abschreibungen HRM-1 | 550'000 | 284'620 | 284'620 | 284'620 | 284'620 | 284'620 |
| + Abschreibungen HRM-2 | 0 | 88'355 | 217'243 | 322'780 | 367'405 | 419'905 |
| + Wasserversorgung Abschreibungen | 347'400 | 347'400 | 347'400 | 347'400 | 347'400 | 347'400 |
| - Entnahmen aus Spezialfinanzierungen | -35'700 | 0 | 0 | 0 | 0 | 0 |
| + Einlage in Werterhaltungs- und Erneuerungsfond | 404'700 | 0 | 0 | 0 | 0 | 0 |
| Selbstfinanzierung (Cash flow) | 1'032'200 | 760'575 | 757'861 | 880'324 | 1'149'797 | 1'221'710 |
| Selbstfinanzierung (Cash flow) | 1'032'200 | 760'575 | 757'861 | 880'324 | 1'149'797 | 1'221'710 |
| - Nettoinvestitionen Verwaltungsvermögen | -1'650'000 | -2'891'000 | -8'054'000 | -7'828'000 | -3'290'000 | -3'950'000 |
| Saldo der Selbstfinanzierung | -617'800 | -2'130'425 | -7'296'139 | -6'947'676 | -2'140'203 | -2'728'290 |
| Amortisationen - Darlehen | | -193'750 | -350'000 | -500'000 | -550'000 | -650'000 |
| Neuverschuldung - Darlehen | | -2'324'175 | -7'646'139 | -7'447'676 | -2'690'203 | -3'378'290 |
| Bestehende Darlehen | -2'700'000 | -4'830'425 | -12'126'564 | -19'074'240 | -21'214'443 | -23'942'733 |

11. Antrag


Der Dorfrat Meiringen hat die vorliegende Jahresrechnung mit allen Bestandteilen an seiner Sitzung vom 10. April 2017 genehmigt und beantragt der Dorfgemeindeversammlung:

- Kenntnisnahme der Nachkredite für gebundene Ausgaben und für Nachkredite in Dorfratskompetenz
- Genehmigung des Nachkredits von Fr. 110'330.00 für übrige Abschreibungen
- Genehmigung der Zuweisung in den Werterhaltungs- und Erneuerungsfonds „Energie“ im Betrage von Fr. 404'700.00
- Genehmigung der Jahresrechnung mit einem Ertragsüberschuss von Fr. 4'671.98 und dessen Einlage in das Eigenkapital

Meiringen, 10. April 2018

Dorfrat Meiringen


Gerhard Fuchs
Dorfobmann


Stefan Meier
Dorfschreiber

Der Dorfkassier


Stefan Meier


12. Genehmigung

Die Dorfgemeindeversammlung Meiringen hat die Jahresrechnung 2017 am 21. Juni 2018 gemäss vorstehendem Antrag genehmigt.

Meiringen, 21. Juni 2018

Dorfrat Meiringen


Gerhard Fuchs
Dorfobmann


Stefan Meier
Dorfschreiber

LAUFENDE RECHNUNG

Dorfgemeinde

1.2017 bis 12.2017


| FUNKTIONALE GLIEDERUNG | | RECHNUNG 2017 | | VORANSCHLAG 2017 | | RECHNUNG 2016 | |
|------------------------|--|---------------------|---------------------|---------------------|---------------------|---------------------|---------------------|
| KONTO | BEZEICHNUNG | AUFWAND | ERTRAG | AUFWAND | ERTRAG | AUFWAND | ERTRAG |
| | LAUFENDE RECHNUNG | 5'605'635.22 | 5'610'307.20 | 5'818'800.00 | 5'584'600.00 | 5'452'560.20 | 5'453'958.96 |
| 0 | ALLGEMEINE VERWALTUNG | 547'097.97 | 303'418.05 | 516'900.00 | 241'900.00 | 488'383.89 | 255'318.15 |
| 011 | Legislative | 9'995.25 | | 15'000.00 | | 18'247.90 | |
| 012 | Exekutive | 34'325.90 | | 49'500.00 | | 38'578.65 | |
| 029 | Allgemeine Verwaltung | 418'204.22 | 237'182.85 | 426'500.00 | 237'000.00 | 411'191.35 | 250'487.00 |
| 090 | Verwaltungsliegenschaften | 84'572.60 | 66'235.20 | 25'900.00 | 4'900.00 | 20'365.99 | 4'831.15 |
| 3 | KULTUR UND FREIZEIT | 294'252.03 | 50'672.65 | 300'300.00 | 74'800.00 | 498'488.19 | 189'965.52 |
| 301 | Englische Kirche, Sherlock Holmes Museum | 66'820.03 | 49'872.65 | 60'300.00 | 42'000.00 | 114'351.73 | 58'719.67 |
| 309 | Übrige Kulturförderung | 63'607.55 | | 48'000.00 | | 52'275.65 | |
| 341 | Schwimmbad | 163'824.45 | 800.00 | 192'000.00 | 32'800.00 | 331'860.81 | 131'245.85 |
| 6 | VERKEHR | 89'364.62 | 1'599.75 | 151'600.00 | 25'000.00 | 103'231.99 | 17'376.40 |
| 620 | Strassenbeleuchtung | 89'364.62 | 1'599.75 | 151'600.00 | 25'000.00 | 103'231.99 | 17'376.40 |
| 7 | UMWELT UND RAUMORDNUNG | 1'084'399.54 | 1'084'399.54 | 1'016'100.00 | 1'016'100.00 | 985'268.59 | 985'268.59 |
| 700 | Wasserversorgung | 1'084'399.54 | 1'084'399.54 | 1'016'100.00 | 1'016'100.00 | 985'268.59 | 985'268.59 |
| 8 | VOLKSWIRTSCHAFT | 3'103'249.42 | 3'751'256.37 | 3'187'500.00 | 3'579'800.00 | 2'787'596.57 | 3'643'801.55 |
| 860 | Elektrizitätswerke | 3'103'249.42 | 3'751'256.37 | 3'187'500.00 | 3'579'800.00 | 2'787'596.57 | 3'643'801.55 |
| 9 | FINANZEN UND STEUERN | 487'271.64 | 418'960.84 | 646'400.00 | 647'000.00 | 589'590.97 | 362'228.75 |
| 940 | Zinsen | 38'105.85 | 68'780.85 | 70'000.00 | 68'800.00 | 43'699.75 | 68'789.60 |
| 942 | Liegenschaften des Finanzvermögens | 16'515.80 | 27'860.00 | 26'400.00 | 28'200.00 | 28'184.62 | 27'860.00 |
| 990 | Abschreibungen | 432'649.99 | 322'319.99 | 550'000.00 | 550'000.00 | 517'706.60 | 265'579.15 |


LAUFENDE RECHNUNG

Dorfgemeinde

1.2017 bis 12.2017

| ARTENGLIEDERUNG | | RECHNUNG 2017 | | VORANSCHLAG 2017 | | RECHNUNG 2016 | |
|-----------------|-------------------------------------|---------------------|---------------------|---------------------|---------------------|---------------------|---------------------|
| KONTO | BEZEICHNUNG | AUFWAND | ERTRAG | AUFWAND | ERTRAG | AUFWAND | ERTRAG |
| | LAUFENDE RECHNUNG | 5'605'635.22 | 5'610'307.20 | 5'818'800.00 | 5'584'600.00 | 5'452'560.20 | 5'453'958.96 |
| 3 | AUFWAND | 5'605'635.22 | | 5'818'800.00 | | 5'452'560.20 | |
| 30 | Personalaufwand | 1'341'607.57 | | 1'369'500.00 | | 1'381'616.42 | |
| 31 | Sachaufwand | 1'809'005.53 | | 2'194'800.00 | | 1'748'814.61 | |
| 32 | Passivzinsen | 38'105.85 | | 70'000.00 | | 43'699.75 | |
| 33 | Abschreibungen | 792'860.36 | | 907'400.00 | | 796'317.36 | |
| 36 | Eigene Beiträge | 79'585.74 | | 63'400.00 | | 66'959.34 | |
| 38 | Einlagen in Spezialfinanzierungen | 438'150.18 | | 311'700.00 | | 392'482.11 | |
| 39 | Interne Verrechnungen | 1'106'319.99 | | 902'000.00 | | 1'022'670.61 | |
| 4 | ERTRAG | | 5'610'307.20 | | 5'584'600.00 | | 5'453'958.96 |
| 42 | Vermögenserträge | | 34'840.85 | | 33'500.00 | | 33'449.60 |
| 43 | Entgelte | | 4'524'077.69 | | 4'277'900.00 | | 4'480'012.35 |
| 45 | Rückerstattungen von Gemeinwesen | | 1'599.75 | | 25'000.00 | | 17'376.40 |
| 46 | Beiträge | | 800.00 | | 800.00 | | 800.00 |
| 48 | Entnahmen aus Spezialfinanzierungen | | 347'368.92 | | 347'400.00 | | 301'600.00 |
| 49 | Interne Verrechnungen | | 701'619.99 | | 900'000.00 | | 620'720.61 |

| Abschreibungstabelle | |  | | Buchwert 01.01.2017 | Zuwachs 2017 | Abgang 2017 | Buchwert 31.12.2017 vor Abschrei- bungen | harmonisierte Abschrei- bungen Art 331 | Satz | übrige Abschrei- bungen Art 332 | Buchwert 31.12.2017 |
|-----------------------------|---|---|---------------------|------------------------|---------------------|-------------------|---|---|---------------------|--|------------------------|
| | Abzuschreibendes Verwaltungsvermögen | 2'140'207.00 | 1'197'154.99 | 114'080.00 | 3'223'281.99 | 322'319.99 | 10.00% | 110'330.00 | 2'790'633.00 | | |
| 114 | Sachgüter | 2'140'207.00 | 1'136'316.31 | 114'080.00 | 3'162'443.31 | 316'230.31 | 10.00% | 55'580.00 | 2'790'633.00 | | |
| <u>1140</u> | <u>Grundstücke</u> | <u>175'000.00</u> | <u>0.00</u> | <u>84'630.00</u> | <u>90'370.00</u> | <u>9'040.00</u> | 10.00% | <u>25'230.00</u> | <u>56'100.00</u> | | |
| 1140.00 | Grundstücke | 175'000.00 | 0.00 | 84'630.00 | 90'370.00 | 9'040.00 | | 25'230.00 | 56'100.00 | | |
| <u>1141</u> | <u>Tiefbauten</u> | <u>1'328'700.00</u> | <u>163'472.45</u> | <u>29'450.00</u> | <u>1'462'722.45</u> | <u>146'262.45</u> | 10.00% | <u>0.00</u> | <u>1'316'460.00</u> | | |
| 1141.14 | Niveau- und Übergaberegulung | 290'000.00 | 86'689.90 | 29'450.00 | 347'239.90 | 34'719.90 | | 0.00 | 312'520.00 | | |
| 1141.30 | MS Netz (16 kV) | 245'100.00 | 20'000.00 | 0.00 | 265'100.00 | 26'510.00 | | 0.00 | 238'590.00 | | |
| 1141.31 | MS Netz, Neubauten | 420'000.00 | 0.00 | 0.00 | 420'000.00 | 42'000.00 | | 0.00 | 378'000.00 | | |
| 1141.32 | Verteilnetz Willigen | 340'000.00 | 34'935.64 | 0.00 | 374'935.64 | 37'495.64 | | 0.00 | 337'440.00 | | |
| 1141.35 | Druckleitungen | 25'100.00 | 15'040.94 | 0.00 | 40'140.94 | 4'010.94 | | 0.00 | 36'130.00 | | |
| 1141.36 | Energiedienstleister, Kaltwasserverbund | 8'500.00 | 6'805.97 | 0.00 | 15'305.97 | 1'525.97 | | 0.00 | 13'780.00 | | |
| <u>1143</u> | <u>Hochbauten</u> | <u>602'705.00</u> | <u>724'641.31</u> | <u>0.00</u> | <u>1'327'346.31</u> | <u>132'735.31</u> | 10.00% | <u>10'030.00</u> | <u>1'184'581.00</u> | | |
| 1143.00 | Elektrizitätswerke | 250'604.00 | 724'430.11 | 0.00 | 975'034.11 | 97'504.11 | | 0.00 | 877'530.00 | | |
| 1143.01 | Schwimmbad | 12'100.00 | 160.00 | 0.00 | 12'260.00 | 1'230.00 | | 10'030.00 | 1'000.00 | | |
| 1143.02 | Englische Kirche / Sherlock Holmes Museum | 1.00 | 0.00 | 0.00 | 1.00 | 0.00 | | 0.00 | 1.00 | | |
| 1143.03 | Kleinwasserkraftwerk M IV | 340'000.00 | 51.20 | 0.00 | 340'051.20 | 34'001.20 | | 0.00 | 306'050.00 | | |
| <u>1146</u> | <u>Mobilien, Maschinen, Fahrzeuge</u> | <u>33'801.00</u> | <u>248'202.55</u> | <u>0.00</u> | <u>282'003.55</u> | <u>28'192.55</u> | 10.00% | <u>20'320.00</u> | <u>233'491.00</u> | | |
| 1146.00 | Zähler | 1.00 | 0.00 | 0.00 | 1.00 | 0.00 | | 0.00 | 1.00 | | |
| 1146.01 | Ersatz Audio-Guide Supra Eco | 0.00 | 15'583.35 | 0.00 | 15'583.35 | 1'553.35 | | 10'030.00 | 4'000.00 | | |
| 1146.02 | Fahrzeuge | 33'800.00 | 218'962.60 | 0.00 | 252'762.60 | 25'272.60 | | 0.00 | 227'490.00 | | |
| 1146.03 | Umstellung HRM-1 auf HRM-2 | 0.00 | 13'656.60 | 0.00 | 13'656.60 | 1'366.60 | | 10'290.00 | 2'000.00 | | |
| <u>1149</u> | <u>Übrige Sachgüter</u> | <u>1.00</u> | <u>0.00</u> | <u>0.00</u> | <u>1.00</u> | <u>0.00</u> | | <u>0.00</u> | <u>1.00</u> | | |
| 1149.00 | Strassenbeleuchtung | 1.00 | 0.00 | 0.00 | 1.00 | 0.00 | | 0.00 | 1.00 | | |
| 117 | Übrige aktivierte Ausgaben | 0.00 | 60'838.68 | 0.00 | 60'838.68 | 6'088.68 | 10.01% | 54'750.00 | 0.00 | | |
| <u>1179</u> | <u>Übrige aktivierte Ausgaben</u> | <u>0.00</u> | <u>60'838.68</u> | <u>0.00</u> | <u>60'838.68</u> | <u>6'088.68</u> | 10.01% | <u>54'750.00</u> | <u>0.00</u> | | |
| 1179.00 | Konzessionserneuerung | 0.00 | 60'838.68 | 0.00 | 60'838.68 | 6'088.68 | | 54'750.00 | 0.00 | | |

| Abschreibungstabelle | |  | | Buchwert 01.01.2017 | Zuwachs 2017 | Abgang 2017 | Buchwert 31.12.2017 vor Abschrei- bungen | harmonisierte Abschrei- bungen Art 331 | Satz | übrige Abschrei- bungen Art 332 | Buchwert 31.12.2017 |
|-----------------------------|--|---|---------------------|------------------------|---------------------|-------------------|---|---|------|--|------------------------|
| | Abzuschreibendes VV Spezialfinanzierungen | 2'436'805.84 | 617'977.48 | 55'024.40 | 2'999'758.92 | 347'368.92 | | 0.00 | | 2'652'390.00 | |
| | Wasserversorgung | 2'436'805.84 | 617'977.48 | 55'024.40 | 2'999'758.92 | 347'368.92 | | 0.00 | | 2'652'390.00 | |
| 1141.00 | Wasserversorgung | 453'800.00 | 114'769.24 | 55'024.40 | 513'544.84 | 59'464.84 | WBW | 0.00 | | 454'080.00 | |
| 1141.02 | Pumpwerk Funtenen Neubau | 523'500.00 | 0.00 | 0.00 | 523'500.00 | 60'620.00 | WBW | 0.00 | | 462'880.00 | |
| 1141.03 | Leitungsnetz Wasserversorgung | 1'459'505.84 | 503'208.24 | 0.00 | 1'962'714.08 | 227'284.08 | WBW | 0.00 | | 1'735'430.00 | |
| 115 | Darlehen und Beteiligungen | 630'206.00 | 900.00 | 0.00 | 631'106.00 | 1.00 | | 0.00 | | 631'105.00 | |
| 1154 | Gemischtwirtschaftliche Unternehmungen | 630'001.00 | 900.00 | 0.00 | 630'901.00 | 0.00 | | 0.00 | | 630'901.00 | |
| 1154.00 | Aktien FHKW Meiringen AG | 600'000.00 | 900.00 | 0.00 | 600'900.00 | 0.00 | | 0.00 | | 600'900.00 | |
| 1154.01 | Aktien Youtility AG | 30'000.00 | 0.00 | 0.00 | 30'000.00 | 0.00 | | 0.00 | | 30'000.00 | |
| 1154.02 | Aktien Ärztezentrum Oberhasli AG | 1.00 | 0.00 | 0.00 | 1.00 | 0.00 | | 0.00 | | 1.00 | |
| 1155 | Private Institutionen | 205.00 | 0.00 | 0.00 | 205.00 | 1.00 | | 0.00 | | 204.00 | |
| 1155.01 | Aktien Bergbahnen Meiringen Hasliberg AG | 1.00 | 0.00 | 0.00 | 1.00 | 0.00 | | 0.00 | | 1.00 | |
| 1155.02 | Aktien Tenniszentrum Meiringen AG | 1.00 | 0.00 | 0.00 | 1.00 | 0.00 | | 0.00 | | 1.00 | |
| 1155.03 | Anteilscheine Kletterhalle Haslital | 1.00 | 0.00 | 0.00 | 1.00 | 0.00 | | 0.00 | | 1.00 | |
| 1155.04 | Anteilscheine SAC Oberhasli | 1.00 | 0.00 | 0.00 | 1.00 | 0.00 | | 0.00 | | 1.00 | |
| 1155.05 | PS Dakota Motion Pictures | 1.00 | 0.00 | 0.00 | 1.00 | 1.00 | | 0.00 | | 0.00 | |
| 1155.06 | Genossenschaftsanteil Raiffeisenbank | 200.00 | 0.00 | 0.00 | 200.00 | 0.00 | | 0.00 | | 200.00 | |
| | Total Verwaltungsvermögen | 5'207'218.84 | 1'816'032.47 | 169'104.40 | 6'854'146.91 | 669'688.91 | | 110'330.00 | | 6'074'128.00 | |

Verpflichtungskreditkontrolle per 31.12.2017

| | | | | | | | | | | | | | | 2018 | 2019 | 2020 | 2021 | 2022 | |
|-----------------------------|-----------------|-------------------|----------------------|------------------|-----------------------------|---|---------------------|-----------------------|---------------------|----------------------|------------------------|----------------------|---------------|------------------|-------------------|-------------------|-------------------|-------------------|-------------------|
| Investitions-Rechnung HRM-1 | Kreditbeschluss | | Kreditsumme (brutto) | Beschluss Nummer | Investitions-Rechnung HRM-2 | Objektbezeichnung | Kumulierte Ausgaben | Investitions-Ausgaben | Kumulierte Ausgaben | Kumulierte Einnahmen | Investitions-Einnahmen | Kumulierte Einnahmen | Saldo | Abrechnungsdatum | Progn. in Tausend | Progn. in Tausend | Progn. in Tausend | Progn. in Tausend | Progn. in Tausend |
| | Datum | Organ | | | | | 01.01.2017 | 2017 | 31.12.2017 | 01.01.2017 | 2017 | 31.12.2017 | 31.12.2017 | | 31.12.2017 | | | | |
| | | | | | | | | | | | | | | | Tausend | Tausend | Tausend | Tausend | Tausend |
| 700.501.22 | 24.11.2014 | DR | 80'000,00 | 2014-201 | - | Unterstossung Aare/Funtenen | 4'634,58 | 100'712,04 | 105'346,62 | 0,00 | 0,00 | 0,00 | -25'346,62 | 31.12.2017 | 0 | 0 | 0 | 0 | 0 |
| 700.501.24 | 23.11.2015 | DR/FR | 132'000,00 | 2015-329 | 503'106 | Erneuerung Wasserleitung Alpwegern | 1'426,48 | 120'352,55 | 121'779,03 | 0,00 | 0,00 | 0,00 | 10'220,97 | | 20 | 0 | 0 | 0 | 0 |
| 700.501.25 | 23.11.2015 | DR | 95'000,00 | 2015-329 | 503'107 | Erneuerung Reservoirableitung Brünig | 94'959,71 | 2'169,60 | 97'129,31 | 0,00 | 0,00 | 0,00 | -2'129,31 | 20.03.2017 | 0 | 0 | 0 | 0 | 0 |
| 700.501.26 | 15.08.2016 | DR | 70'000,00 | 2016-421 | 503'108 | Netzweiterung Brünigstrasse 81-89 | 67'860,50 | 21'358,38 | 89'218,88 | 0,00 | 0,00 | 0,00 | -19'218,88 | 12.03.2018 | 0 | 0 | 0 | 0 | 0 |
| 700.501.27 | 12.12.2016 | DR | 50'000,00 | 2016-479 | 503'109 | Hydrantenersatz | 0,00 | 0,00 | 0,00 | 0,00 | 0,00 | 0,00 | 50'000,00 | | 20 | 10 | 10 | 10 | 0 |
| 700.501.28 | 12.12.2016 | DR/FR | 111'500,00 | 2016-479 | 503'110 | Erneuerung Druckbrecher Brünigen | 0,00 | 1'767,50 | 1'767,50 | 0,00 | 0,00 | 0,00 | 109'732,50 | | 112 | 0 | 0 | 0 | 0 |
| 700.501.29 | 12.12.2016 | DR | 89'000,00 | 2016-479 | 503'111 | Erschliessung Feriendorf mit Haupt- und Hydrantenleitungen | 0,00 | 21'054,81 | 21'054,81 | 0,00 | 0,00 | 0,00 | 67'945,19 | | 89 | 0 | 0 | 0 | 0 |
| 700.501.30 | 11.12.2014 | DGV | 100'000,00 | 2014-12,4 | 503'112 | Planung Ersatz TW QBRB Brünigstein-Meirigen | 0,00 | 62'782,88 | 62'782,88 | 0,00 | 0,00 | 0,00 | 37'217,12 | | 25 | 12 | 0 | 0 | 0 |
| 700.501.31 | 16.01.2017 | DR/FR | 122'000,00 | 2017-498 | 503'115 | Erneuerung TW Leitungen Liechtenenstrasse - ARA | 0,00 | 110'149,16 | 110'149,16 | 0,00 | 0,00 | 0,00 | 11'850,84 | | 15 | 0 | 0 | 0 | 0 |
| 700.501.33 | 12.06.2017 | DR/FR | 121'500,00 | 2017-582 | 503'114 | Erneuerung TW Leitungen Mattenweg - ARA | 0,00 | 0,00 | 0,00 | 0,00 | 0,00 | 0,00 | 121'500,00 | | 122 | 0 | 0 | 0 | 0 |
| | | DGV | 750'000,00 | | 503'120 | Leitungssanierung Hausbachbrücke-Lengenacherweg | 0,00 | 0,00 | 0,00 | 0,00 | 0,00 | 0,00 | 750'000,00 | | 0 | 150 | 200 | 200 | 200 |
| | 19.02.2018 | DR | 48'800,00 | 2018-700 | 503'117 | Schieberschacht Unterbach | 0,00 | 0,00 | 0,00 | 0,00 | 0,00 | 0,00 | 48'800,00 | | 49 | 0 | 0 | 0 | 0 |
| 700.501.32 | 15.06.2017 | DGV | 3'990'000,00 | 2017-29 | 503'113 | Erneuerung TW Anlagen Brünigstein> Reutiberg QBRB | 0,00 | 1'819,68 | 1'819,68 | 0,00 | 0,00 | 0,00 | 3'988'180,32 | | 0 | 3'990 | 0 | 0 | 0 |
| 700.501.34 | 08.05.2017 | DR | 55'500,00 | 2017-568 | 503'118 | Erschliessung Hausen - Hejj - ARA | 0,00 | 53'721,49 | 53'721,49 | 0,00 | 0,00 | 0,00 | 1'778,51 | | 0 | 0 | 0 | 0 | 0 |
| 700.501.35 | 03.07.2017 | DR/FR | 145'000,00 | 2017-588 | 503'119 | Erneuerung TW Leitungen Lengenerstrasse - ARA | 0,00 | 75'859,81 | 75'859,81 | 0,00 | 0,00 | 0,00 | 69'140,19 | | 30 | 40 | 0 | 0 | 0 |
| 700.501.36 | 12.06.2017 | DR/FR | 157'000,00 | 2017-580 | 503'121 | Sanierung Brünigsteinquelle Nr. 3 - (V4-Strassenverlegung) | 0,00 | 0,00 | 0,00 | 0,00 | 0,00 | 0,00 | 157'000,00 | | 0 | 0 | 157 | 0 | 0 |
| 700.503.02 | 15.12.2007 | DGV | 530'000,00 | 2007-12,3 | 504'101 | Neubau Reservoir Brünigeräpli | 685'509,14 | 46'229,58 | 731'738,72 | 0,00 | 0,00 | 0,00 | 13'261,28 | | 40 | 0 | 0 | 0 | 0 |
| | 18.06.2015 | | 215'000,00 | 2015-9 | | | | | | | | | | | | | | | |
| 700.589.01 | 09.12.2013 | DR | 90'000,00 | 2013-57 | 529'101 | Massnahmen Quellschutz Brünigstein | 52'087,08 | 0,00 | 52'087,08 | 0,00 | 0,00 | 0,00 | 72'912,92 | | 30 | 0 | 40 | 0 | 0 |
| | 15.02.2016 | DR | 30'000,00 | 2016-358 | | | | | | | | | | | | | | | |
| | 12.06.2017 | DR | 5'000,00 | 2017-542 | | | | | | | | | | | | | | | |
| | | | 6'987'300,00 | | 7101 | TOTAL WASSER | 906'477,49 | 617'977,48 | 1'524'454,97 | 0,00 | 0,00 | 0,00 | 5'462'845,03 | | 551 | 4'202 | 407 | 210 | 200 |
| 860.501.20 | 15.12.2014 | DR (geb. Ausgab.) | 245'000,00 | 2014-212 | 503'401 | Sanierung Druckleitung Breitmoos | 232'909,49 | 2'217,64 | 235'127,13 | 0,00 | 0,00 | 0,00 | 9'872,87 | | 10 | 0 | 0 | 0 | 0 |
| 860.501.24 | 23.11.2015 | DR | 50'000,00 | 2015-329 | 504'409 | Sanierung Fassung Sandfang und Weiher Bidmi | 0,00 | 0,00 | 0,00 | 0,00 | 0,00 | 0,00 | 50'000,00 | | 50 | 0 | 0 | 0 | 0 |
| 860.501.25 | 23.11.2015 | DR | 60'000,00 | 2015-329 | 503'405 | Sanierung Gewässerränder entlang der Fassung Bidmi | 5'863,70 | 0,00 | 5'863,70 | 0,00 | 0,00 | 0,00 | 54'136,30 | | 30 | 5 | 0 | 0 | 0 |
| 860.503.13 | 23.11.2015 | DR | 40'000,00 | 2015-329 | 503'421 | Sanierung Weiher Bidmi | 0,00 | 18'318,43 | 18'318,43 | 0,00 | 0,00 | 0,00 | 21'681,57 | | 0 | 0 | 20 | 0 | 0 |
| 860.501.29 | 18.06.2015 | DGV | 4'160'000,00 | 2015-12,8 | 503'408 | Ersatz Druckleitung Bidmi-Haselholz | 4'692,96 | 12'823,30 | 17'516,26 | 0,00 | 0,00 | 0,00 | 4'142'483,74 | | 0 | 0 | 4'140 | 0 | 0 |
| 860.501.35 | 15.06.2017 | DGV | 1'490'000,00 | 2017-29 | 503'414 | Erneuerung TW Produktionsanlagen Reutiberg RB-I | 0,00 | 105,37 | 105,37 | 0,00 | 0,00 | 0,00 | 1'489'894,63 | | 80 | 1'410 | 0 | 0 | 0 |
| 860.501.38 | 15.06.2017 | DGV | 2'110'000,00 | 2017-29 | 503'417 | Erneuerung TW Produktionsanlagen Reutiberg RB-II | 0,00 | 15,32 | 15,32 | 0,00 | 0,00 | 0,00 | 2'109'984,68 | | 0 | 80 | 2'030 | 0 | 0 |
| 860.503.02 | 25.06.2009 | DGV | 500'000,00 | 2009-06,3 | 504'411 | Kleinwasserkraftwerk M IV | 594'461,48 | 51,20 | 594'512,68 | 0,00 | 0,00 | 0,00 | 7'066,48 | 19.03.2018 | 0 | 0 | 0 | 0 | 0 |
| | 13.12.2012 | | 100'000,00 | 2012-12,3 | | | | | | | | | | | | | | | |
| 860.503.04 | 09.12.2013 | DR | 76'000,00 | 2013-57 | 504'411 | Sanierung Werk M_I (Malen, Fenster, Boden) | 0,00 | 0,00 | 0,00 | 0,00 | 0,00 | 0,00 | 76'000,00 | | 0 | 0 | 76 | 0 | 0 |
| 860.503.07 | 19.03.2018 | DR/FR | 150'000,00 | 2018-712 | | Werk Betrieb M_II-1 mechanische Sanierung Maschinen-1 | 0,00 | 149'183,58 | 149'183,58 | 0,00 | 0,00 | 0,00 | 816,42 | | 0 | 0 | 0 | 0 | 0 |
| 860.503.07 | 19.03.2018 | DR/FR | 150'000,00 | 2018-712 | 504'403 | Werk Betrieb M_II-2 elektrische Sanierung | 0,00 | 0,00 | 0,00 | 0,00 | 0,00 | 0,00 | 150'000,00 | | 150 | 0 | 0 | 0 | 0 |
| 860.503.07 | 19.03.2018 | DR/FR | 175'000,00 | 2018-712 | 504'412 | Werk Betrieb M_II-3 mechanische Sanierung Maschine-2 | 0,00 | 0,00 | 0,00 | 0,00 | 0,00 | 0,00 | 175'000,00 | | 0 | 0 | 175 | 0 | 0 |
| 860.503.08 | 19.03.2018 | DR/FR | 131'000,00 | 2018-712 | 504'404 | Werk Betrieb M_I-1 Umparametr.Ersatz P13, Kühlung, Heizung | 105,51 | 2'147,78 | 2'253,29 | 0,00 | 0,00 | 0,00 | 128'746,71 | | 100 | 30 | 0 | 0 | 0 |
| 860.503.08 | 19.03.2018 | DR/FR | 125'000,00 | 2018-712 | 504'413 | Werk Betrieb M_I-2 Sanierung - Fassungsanlagen | 0,00 | 0,00 | 0,00 | 0,00 | 0,00 | 0,00 | 125'000,00 | | 50 | 10 | 65 | 0 | 0 |
| 860.503.10 | 15.06.2017 | DGV | 300'000,00 | 2017-29 | 504'406 | Sanierung Werksgebäude M-I | 0,00 | 37'001,07 | 37'001,07 | 0,00 | 0,00 | 0,00 | 262'998,93 | | 200 | 60 | 0 | 0 | 0 |
| | | DGV | 2'800'000,00 | | | Erneuerung Produktionsanlagen M-II | 0,00 | 0,00 | 0,00 | 0,00 | 0,00 | 0,00 | 2'800'000,00 | | 0 | 0 | 0 | 2'800 | 0 |
| | | DGV | 3'500'000,00 | | | Druckleitung Haselholz Fluh-M-I | 0,00 | 0,00 | 0,00 | 0,00 | 0,00 | 0,00 | 3'500'000,00 | | 0 | 0 | 0 | 0 | 3'500 |
| 860.506.11 | 21.01.2011 | DR/FR | 245'000,00 | 2011-0131,3 | 529'403 | Ersatz Leitsystem IIIIs | 207'437,76 | 23'254,51 | 230'692,27 | 0,00 | 0,00 | 0,00 | 14'307,73 | | 30 | 0 | 0 | 0 | 0 |
| 860.509.10 | 11.12.2014 | DGV | 160'000,00 | 2014-12,4 | 529'401 | Planungs- und Projektierungskosten Ausbauprojekt der Alpen Energie Produktion | 52'693,51 | 78'159,84 | 130'853,35 | 0,00 | 0,00 | 0,00 | 29'146,65 | | 30 | 0 | 0 | 0 | 0 |
| 860.589.01 | 15.06.2017 | DGV | 760'000,00 | 2017-29 | 529'402 | Konzessionserneuerung 2017/18 | 0,00 | 60'838,68 | 60'838,68 | 0,00 | 0,00 | 0,00 | 699'161,32 | | 400 | 0 | 300 | 0 | 0 |
| | | | 17'327'000,00 | | 8712 | TOTAL ENERGIE-PRODUKTION | 1'098'164,41 | 384'116,72 | 1'482'281,13 | 0,00 | 0,00 | 0,00 | 15'846'298,03 | | 1'130 | 1'595 | 6'806 | 2'800 | 3'500 |

Verpflichtungskreditkontrolle per 31.12.2017

| Verpflichtungskreditkontrolle per 31.12.2017 | | | | | | | | | | | | | | 2018 | 2019 | 2020 | 2021 | 2022 | |
|--|-----------------|-------|--------------------------|-----------|--------------------------------|---|------------------------|---------------------------|------------------------|-------------------------|----------------------------|-------------------------|---------------|------------------------|------------|---------|---------|---------|---------|
| Investitions-Rechnung HRM-1 | Kreditbeschluss | | Kredit-summe (brutto) | Beschluss | Investitions-Rechnung HRM-2 | Objektbezeichnung | Kumulierte Ausgaben | Investitions- Ausgaben | Kumulierte Ausgaben | Kumulierte Einnahmen | Investitions- Einnahmen | Kumulierte Einnahmen | Saldo | Abrech-nungs- datum | Progn. | Progn. | Progn. | Progn. | Progn. |
| | Datum | Organ | | Nummer | | | 01.01.2017 | 2017 | 31.12.2017 | 01.01.2017 | 2017 | 31.12.2017 | 31.12.2017 | | 31.12.2017 | in | in | in | in |
| | | | | | | | | | | | | | | | Tausend | Tausend | Tausend | Tausend | Tausend |
| 860.501.21 | 11.12.2014 | DGV | 550'000.00 | 2014-12.5 | 503'402 | Netzverkabelung Dorf Willigen | 530'261.52 | 34'025.83 | 564'287.35 | 34'468.15 | 0.00 | 34'468.15 | 20'180.80 | | 30 | 0 | 0 | 0 | 0 |
| 860.501.27 | 23.11.2015 | DR | 55'000.00 | 2015-329 | 503'406 | Netzerneruerung Kreuzgasse (Überbauung Adler) | 0.00 | | 0.00 | 0.00 | 0.00 | 0.00 | 55'000.00 | | 0 | 55 | 0 | 0 | 0 |
| 860.501.30 | 14.03.2016 | DR | 33'900.00 | 2016-364 | | Sanierung/Mitverlegung Rohre Gässli / Hostet Willigen | 33'265.05 | 909.81 | 34'174.86 | 0.00 | 0.00 | 0.00 | -274.86 | 19.03.2018 | 0 | 0 | 0 | 0 | 0 |
| 860.501.31 | 12.12.2016 | DR/FR | 195'000.00 | 2016-479 | 503'410 | Netzausbau Alpächli | 0.00 | 3'756.39 | 3'756.39 | 0.00 | 0.00 | 0.00 | 191'243.61 | | 0 | 190 | 0 | 0 | 0 |
| 860.501.32 | 08.12.2016 | DGV | 270'000.00 | 2016-23 | 503'411 | Trafostation Rudenz | 0.00 | 217'434.79 | 217'434.79 | 0.00 | 0.00 | 0.00 | 52'565.21 | | 50 | 0 | 0 | 0 | 0 |
| 860.501.33 | 07.12.2015 | DR | 60'000.00 | 2015-338 | 503'412 | Netzsanierung Alpwägern | 0.00 | 79'986.84 | 79'986.84 | 0.00 | 0.00 | 0.00 | -19'986.84 | 19.03.2018 | 0 | 0 | 0 | 0 | 0 |
| 860.501.34 | 12.12.2016 | DR | 40'000.00 | 2016-479 | 503'413 | Ersatz 16 kV Kabel Alpbach - TS FHKW | 0.00 | 20'000.00 | 20'000.00 | 0.00 | 0.00 | 0.00 | 20'000.00 | | 20 | 0 | 0 | 0 | 0 |
| 860.501.36 | 08.12.2016 | DGV | 612'000.00 | 2016-21 | 503'415 | Energiedienstleister Alpächli | 0.00 | 0.00 | 0.00 | 0.00 | 0.00 | 0.00 | 612'000.00 | | 0 | 612 | 0 | 0 | 0 |
| 860.501.37 | 08.12.2016 | DGV | 700'000.00 | 2016-22 | 503'416 | Kaltwasserverbund | 0.00 | 6'805.97 | 6'805.97 | 0.00 | 0.00 | 0.00 | 693'194.03 | | 150 | 540 | 0 | 0 | 0 |
| 860.501.39 | 15.06.2017 | DGV | 675'000.00 | 2017-29 | 503'418 | Netzerweiterung Reugtberg-Blatteli-Haselholz | 0.00 | 2'946.67 | 2'946.67 | 0.00 | 0.00 | 0.00 | 672'053.33 | | 0 | 335 | 335 | 0 | 0 |
| 860.503.06 | 23.11.2015 | DR | 90'000.00 | 2015-329 | | Neubau Trafostation BZO | 99'467.03 | 1'235.00 | 100'702.03 | 0.00 | 0.00 | 0.00 | -10'702.03 | 19.03.2018 | 0 | 0 | 0 | 0 | 0 |
| 860.503.09 | 12.12.2016 | DR | 25'000.00 | 2016-479 | | TS Feldli, Dachaufbau mit Eternit | 0.00 | 9'241.94 | 9'241.94 | 0.00 | 0.00 | 0.00 | 15'758.06 | | 0 | 0 | 0 | 0 | 0 |
| 860.503.11 | 15.06.2017 | DGV | 336'000.00 | 2017-29 | 504'407 | Sanierung Kreuzgasse 4 | 0.00 | 188'332.48 | 188'332.48 | 0.00 | 0.00 | 0.00 | 147'667.52 | | 120 | 30 | 0 | 0 | 0 |
| | 19.02.2018 | DR/FR | 240'000.00 | 2018-700 | 504'410 | Lagerhalle Strich | 0.00 | | 0.00 | 0.00 | 0.00 | 0.00 | 240'000.00 | | 240 | 0 | 0 | 0 | 0 |
| 860.506.10 | 25.06.2009 | DGV | 300'000.00 | 2009-06.2 | | Niveau- und Übergaberegulung, Ersatz | 285'415.07 | | 285'415.07 | 0.00 | 0.00 | 0.00 | 14'584.93 | 20.03.2017 | 0 | 0 | 0 | 0 | 0 |
| 860.506.15 | 24.11.2014 | DR | 90'000.00 | 2014-201 | 506'004 | Ersatz Hubarbeitsbühne Dino | 0.00 | | 0.00 | 0.00 | 0.00 | 0.00 | 90'000.00 | | 60 | 30 | 0 | 0 | 0 |
| 860.506.16 | 24.11.2014 | DR | 50'000.00 | 2014-201 | | Ersatz VW Bus | 37'629.17 | | 37'629.17 | 0.00 | 0.00 | 0.00 | 12'370.83 | 19.03.2018 | 0 | 0 | 0 | 0 | 0 |
| 860.506.17 | 23.11.2015 | DR/FR | 240'000.00 | 2014-329 | | Ersatz SCAM | 0.00 | 195'455.93 | 195'455.93 | 0.00 | 0.00 | 0.00 | 44'544.07 | 19.03.2018 | 0 | 0 | 0 | 0 | 0 |
| 860.506.18 | 12.12.2016 | DR | 30'000.00 | 2016-479 | | Ersatz Fiat Panda 2007 - Suzuki Jimmy Wagon 1,3 4WD | 0.00 | 23'506.67 | 23'506.67 | 0.00 | 0.00 | 0.00 | 6'493.33 | 19.03.2018 | 0 | 0 | 0 | 0 | 0 |
| | 19.02.2018 | DR | 40'000.00 | 2018-695 | 506'005 | Neubeschaffung E+ VW Golf | 0.00 | | 0.00 | 0.00 | 0.00 | 0.00 | 40'000.00 | | 40 | 0 | 0 | 0 | 0 |
| | 19.02.2018 | DR | 40'000.00 | 2018-695 | 506'006 | Neubeschaffung E+ VW UP | 0.00 | | 0.00 | 0.00 | 0.00 | 0.00 | 40'000.00 | | 40 | 0 | 0 | 0 | 0 |
| | 19.02.2018 | DR | 40'000.00 | 2018-695 | 506'007 | Neubeschaffung E+ VW UP | 0.00 | | 0.00 | 0.00 | 0.00 | 0.00 | 40'000.00 | | 40 | 0 | 0 | 0 | 0 |
| | | DGV | 1'100'000.00 | | 506'401 | Netzerneruerung Smart-Meter (Zähler) | 0.00 | | 0.00 | 0.00 | 0.00 | 0.00 | 1'100'000.00 | | 100 | 250 | 250 | 250 | 250 |
| | | DR | 90'000.00 | | 503'419 | Netzerweiterung Allmend Willigen | 0.00 | | 0.00 | 0.00 | 0.00 | 0.00 | 90'000.00 | | 0 | 90 | 0 | 0 | 0 |
| | 08.01.2018 | DR/FR | 240'000.00 | 2017-673 | 503'420 | Sanierung/Erweiterung der Trafostation FHKW | 0.00 | | 0.00 | 0.00 | 0.00 | 0.00 | 240'000.00 | | 150 | 90 | 0 | 0 | 0 |
| | 19.02.2018 | DR/FR | 110'000.00 | 2018-700 | 529'401 | Planungs- und Projektierungskosten Ausbauprojekt Alpen Energie Netz | 0.00 | | 0.00 | 0.00 | 0.00 | 0.00 | 110'000.00 | | 110 | 0 | 0 | 0 | 0 |
| 860.524.10 | 15.08.2016 | DR | 2'400.00 | 2016-426 | | Kauf von 10 Namenaktien FHKW Meiringen | 1'500.00 | 900.00 | 2'400.00 | 0.00 | 0.00 | 0.00 | 0.00 | 20.03.2017 | 0 | 0 | 0 | 0 | 0 |
| 860.589.02 | 15.02.2016 | DR | 95'000.00 | 2016-359 | 506'502 | Arbeitsicherheit und Führungssystem (IKS) der AEM | 0.00 | 0.00 | 0.00 | 0.00 | 0.00 | 0.00 | 95'000.00 | | 0 | 35 | 30 | 30 | 0 |
| 860.589.02 | 12.06.2017 | DR | 30'000.00 | 2017-545 | 506'501 | Umstellung von HRM-1 <-> HRM-2 neues Rechnungsmodell | 0.00 | 13'656.60 | 13'656.60 | 0.00 | 0.00 | 0.00 | 16'343.40 | | 30 | 0 | 0 | 0 | 0 |
| 860.589.03 | 03.07.2017 | DR | 11'200.00 | 2017-589 | 506'501 | Systemplattformen Detailstudie RegioSynnergie | 0.00 | 0.00 | 0.00 | 0.00 | 0.00 | 0.00 | 29'200.00 | | 30 | 0 | 0 | 0 | 0 |
| | 15.08.2016 | DR | 18'000.00 | 2016-423 | 506'501 | | | 0.00 | 0.00 | 0.00 | 0.00 | 0.00 | 0.00 | 0.00 | | 0 | 0 | 0 | 0 |
| | | | 6'408'500.00 | | 8711 | TOTAL ENERGIE-VERTEILUNG (Netz) | 987'537.84 | 798'194.92 | 1'785'732.76 | 34'468.15 | 0.00 | 34'468.15 | 4'657'235.39 | | 1'210 | 2'257 | 615 | 280 | 250 |
| 341.503.00 | 14.03.2016 | DR | 22'000.00 | 2016-363 | | Erneuerung Zaun Schwimmbad entlang MIB-Gelände | 26'843.70 | 160.00 | 27'003.70 | 0.00 | 0.00 | 0.00 | -5'003.70 | 20.03.2017 | | | | | |
| | | | 22'000.00 | | | TOTAL SCHWIMMBAD | 26'843.70 | 160.00 | 27'003.70 | 0.00 | 0.00 | 0.00 | -5'003.70 | | | | | | |
| 301506.18 | 08.05.2017 | DR | 16'100.00 | 2017-569 | | Ersatz Audio-Guide SupraEco SHM-Museum | 0.00 | 15'583.35 | 15'583.35 | 0.00 | 0.00 | 0.00 | 516.65 | 20.03.2017 | | | | | |
| | | | 30'760'900.00 | | | TOTAL ALPEN ENERGIE - MEIRINGEN | 3'019'023.44 | 1'816'032.47 | 4'835'055.91 | 34'468.15 | 0.00 | 34'468.15 | 25'961'891.40 | | 2'891 | 8'054 | 7'828 | 3'290 | 3'950 |

Nachkredit-Tabelle per 31.12.2017 - Alpen Energie; Dorfgemeinde Meiringen

| Konto | Bezeichnung | Rechnung 2017 | Voranschlag 2017 | Überschreitung 2017 | Nachkredit | | | Datum | Begründung |
|------------|--|---------------------|---------------------|------------------------|--------------------|--------------------|--------------------|------------|--|
| | | | | | Kompetenz DR | | Kompetenz DGV | | |
| | | | | | gebunden | frei | | | |
| | Total | 2'503'946.24 | 1'519'100.00 | -984'846.24 | -518'431.94 | -356'084.30 | -110'330.00 | | |
| 011 | Legislative | | | | | | | | |
| 029 | allgemeine Verwaltung | | | | | | | | |
| 029.301.00 | Löhne Verwaltungspersonal | 272'867.15 | 265'000.00 | -7'867.15 | -7'867.15 | | | 19.03.2018 | Rückstellung für Ferien und Überzeit |
| 029.303.00 | Sozialleistungen Verwaltung | 55'433.90 | 54'000.00 | -1'433.90 | -1'433.90 | | | 19.03.2018 | Rückstellung für Ferien und Überzeit |
| 029.315.00 | Unterhalt Büromaschinen | 39'374.85 | 38'000.00 | -1'374.85 | | -1'374.85 | | 19.03.2018 | TALUS Softwareupdate 2017 |
| 090 | Verwaltungsliegenschaften | | | | | | | | |
| 090.312.00 | Wasser / Heizung / Strom / Kehricht | 10'633.25 | 9'000.00 | -1'633.25 | | -1'633.25 | | 19.03.2018 | zuwenig budgetiert |
| 090.390.00 | Verrechneter Personalaufwand | 67'000.00 | 4'000.00 | -63'000.00 | | -63'000.00 | | 19.03.2018 | Eigenleistung Sanierung Kreuzgasse 4 |
| 301 | Englische Kirche, Sherlock Holmes Museum | | | | | | | | |
| 301.301.00 | Löhne | 31'167.20 | 28'000.00 | -3'167.20 | -3'167.20 | | | 19.03.2018 | erweiterte Öffnungszeiten im Winter und neue Mitarbeiterin |
| 301.303.00 | Sozialversicherungsbeiträge EK | 1'979.10 | 1'800.00 | -179.10 | -179.10 | | | 19.03.2018 | dito |
| 301.312.00 | Wasser, Energie, Heizung | 2'029.20 | 2'000.00 | -29.20 | | -29.20 | | 19.03.2018 | minimale Abweichung |
| 301.318.20 | Besuch der Sherlock Holmes Gesellschaften (CH/D) | 3'537.90 | 0.00 | -3'537.90 | | -3'537.90 | | 19.03.2018 | kein Budget und Weiterverrechnung an EWGM und Haslital Tourismus |
| 301.390.00 | Verrechneter Personalaufwand | 12'000.00 | 6'000.00 | -6'000.00 | | -6'000.00 | | 19.03.2018 | interner Personalaufwand gemäss Arbeitsrapporten erfasst |
| 301.391.00 | Verrechnete Passivzinsen | 1'000.00 | 0.00 | -1'000.00 | | -1'000.00 | | 19.03.2018 | kein Budget und minimale Verzinsung des investierten Kapitals |
| 309 | Übrige Kulturförderung | | | | | | | | |
| 309.365.00 | Beiträge an Vereine und Institutionen | 63'607.55 | 48'000.00 | -15'607.55 | | -15'607.55 | | 19.03.2018 | Arnold Brügger Stiftung, Badeliegen Bidmi, Stiftung Alpbach, Musikfestwoche |
| 341 | Schwimmbad | | | | | | | | |
| 341.391.00 | Verrechnete Passivzinsen | 3'000.00 | 0.00 | -3'000.00 | | -3'000.00 | | 19.03.2018 | kein Budget und minimale Verzinsung des investierten Kapitals |
| 620 | Strassenbeleuchtung | | | | | | | | |
| 620.313.00 | Verbrauchsmaterial | 5'337.30 | 5'000.00 | -337.30 | | -337.30 | | 19.03.2018 | 55 LED Lampen Parathom HQL 2000lm 18W |
| 620.391.00 | Verrechnete Passivzinsen | 2'000.00 | 0.00 | -2'000.00 | | -2'000.00 | | 19.03.2018 | kein Budget und minimale Verzinsung des investierten Kapitals |
| 700 | Wasserversorgung | | | | | | | | |
| 700.301.00 | Löhne Wasserversorgung | 152'530.00 | 67'000.00 | -85'530.00 | -85'530.00 | | | 19.03.2018 | Eigenleistungen im Leitungsnetz und Rückstellung für Ferien und Überzeit |
| 700.303.00 | Sozialversicherungsbeiträge WV | 29'318.15 | 14'000.00 | -15'318.15 | -15'318.15 | | | 19.03.2018 | dito |
| 700.313.02 | Wareneinkauf (Weiterverrechnung) | 5'655.23 | 2'000.00 | -3'655.23 | | -3'655.23 | | 19.03.2018 | IMPLENIA Belegsersatz Brünigstrasse |
| 700.319.00 | Aufwand Vorsteuerkürzung | 1'236.44 | 1'000.00 | -236.44 | -236.44 | | | 19.03.2018 | mehr Eigenleistung im Leitungsnetz |
| 700.380.01 | Einlage SF Rechnungsausgleich | 90'781.26 | -35'700.00 | -126'481.26 | | -126'481.26 | | 19.03.2018 | Betrifft die Einlage und Entnahme SF der Wasserversorgung gemäss Art. 85a GV |

Nachkredit-Tabelle per 31.12.2017 - Alpen Energie; Dorfgemeinde Meiringen

| Konto | Bezeichnung | Rechnung 2017 | Voranschlag 2017 | Überschreitung 2017 | Nachkredit | | | Datum | Begründung |
|------------|---|---------------------|---------------------|------------------------|--------------------|--------------------|--------------------|------------|--|
| | | | | | Kompetenz DR | | Kompetenz DGV | | |
| | | | | | gebunden | frei | | | |
| | Total | 2'503'946.24 | 1'519'100.00 | -984'846.24 | -518'431.94 | -356'084.30 | -110'330.00 | | |
| 860 | Elektrizitätswerke | | | | | | | | |
| 860.310.00 | Büromaterial / Drucksachen | 9'705.42 | 3'700.00 | -6'005.42 | | -6'005.42 | | 19.03.2018 | zuwenig budgetiert Pauli AG und Jenny + Banholzer, Büromaterial und Couverts |
| 860.312.00 | Stromeinkauf bei Dritten | 273'652.47 | 259'200.00 | -14'452.47 | | -14'452.47 | | 19.03.2018 | zuwenig budgetiert, Energiebezug ENALPIN mit neuem Marktkunden |
| 860.312.01 | Fremdstromeinkauf, Netznutzung | 300'930.00 | 270'000.00 | -30'930.00 | | -30'930.00 | | 19.03.2018 | dito bei BKW |
| 860.312.10 | Einkauf Solarstrom | 6'476.00 | 4'000.00 | -2'476.00 | | -2'476.00 | | 19.03.2018 | Rücklieferung PV-Anlagen im Netz |
| 860.314.05 | Unterhalt Maschinen, Anlagen (Prod.) | 7'407.87 | 6'700.00 | -707.87 | | -707.87 | | 19.03.2018 | HYDRAULIK AG Reparatur/Ersatz Düsenantrieb |
| 860.318.00 | Porti / Telefon / Gebühren | 16'731.38 | 16'600.00 | -131.38 | | -131.38 | | 19.03.2018 | minimale Abweichung |
| 860.318.01 | Versicherungen Werk | 49'227.20 | 48'600.00 | -627.20 | | -627.20 | | 19.03.2018 | minimale Abweichung |
| 860.318.05 | Abgabe Förderbeitrag (KEV, MKF) | 245'886.62 | 205'000.00 | -40'886.62 | | -40'886.62 | | 19.03.2018 | Aufschlag der gesetzlichen Förderabgabe an KEV nach der Budgetierung |
| 860.318.07 | nicht aktivierbare Projektkosten | 5'914.86 | 0.00 | -5'914.86 | | -5'914.86 | | 19.03.2018 | EW Gruppe BEO Projekt Regiosynergie |
| 860.330.00 | Ausbuchungen + Abschreibung uneinbringlicher Guthaben | 27'717.15 | 5'000.00 | -22'717.15 | | -22'717.15 | | 19.03.2018 | Wertberichtigung Delkrede Abschluss 2017 Rückstellung |
| 860.365.00 | Verbandsbeiträge | 14'078.79 | 13'200.00 | -878.79 | | -878.79 | | 19.03.2018 | VSE, Electrosuisse und Bernischer Elektrizitätsverband |
| 860.390.00 | Verrechneter Sachaufwand | 170'000.00 | 168'000.00 | -2'000.00 | | -2'000.00 | | 19.03.2018 | interne Leistungsverrechnung |
| 860.392.10 | Einlage in Werterhaltungs- und Erneuerungsfonds | 404'700.00 | 0.00 | -404'700.00 | -404'700.00 | | | 19.03.2018 | Dotierung der Rückstellung gemäss Reglement |
| 942 | Liegenschaften des Finanzvermögens | | | | | | | | |
| 942.390.00 | Verrechneter Personalaufwand | 10'700.00 | 10'000.00 | -700.00 | | -700.00 | | 19.03.2018 | interne Leistungsverrechnung |
| 990 | Abschreibungen | | | | | | | | |
| 990.332.00 | Übrige Abschreibungen | 110'330.00 | 0.00 | -110'330.00 | | | -110'330.00 | 21.06.2018 | ausserordentliche Abschreibungen |

OgR und OgV Dorfgemeinde Meiringen 2000.doc

- Art. 8**
- (1) Das für einen Nachkredit zuständige Organ bestimmt sich, indem der ursprüngliche Kredit und der Nachkredit zu einem Gesamtkredit zusammengerechnet werden.
 - (2) Den Nachkredit beschliesst dasjenige Organ, das für den Gesamtkredit ausgabenberechtigt ist.
 - (3) Beträgt der Nachkredit weniger als zehn Prozent des ursprünglichen Kredits, beschliesst ihn immer der Dorfrat.

Gebundene Ausgaben - Gemeindeverordnung Artikel 101 (GV)

- 1 Ausgaben sind gebunden, wenn bezüglich ihrer Höhe, dem Zeitpunkt ihrer Vornahme oder anderer Modalitäten kein Entscheidungsspielraum besteht.
- 2 Der Gemeinderat beschliesst gebundene Ausgaben.
- 3 Ein Beschluss über einen gebundenen Verpflichtungskredit ist gemäss Artikel 34 zu veröffentlichen, wenn er die ordentliche Kreditzuständigkeit des Gemeinderates für neue Ausgaben übersteigt.

LAUFENDE RECHNUNG

Dorfgemeinde

1.2017 bis 12.2017

| FUNKTIONALE GLIEDERUNG | | RECHNUNG 2017 | | VORANSCHLAG 2017 | | RECHNUNG 2016 | |
|------------------------|--|---------------------|---------------------|---------------------|---------------------|---------------------|---------------------|
| KONTO | BEZEICHNUNG | AUFWAND | ERTRAG | AUFWAND | ERTRAG | AUFWAND | ERTRAG |
| | LAUFENDE RECHNUNG | 5'605'635.22 | 5'610'307.20 | 5'818'800.00 | 5'584'600.00 | 5'452'560.20 | 5'453'958.96 |
| 0 | ALLGEMEINE VERWALTUNG | 547'097.97 | 303'418.05 | 516'900.00 | 241'900.00 | 488'383.89 | 255'318.15 |
| 01 | Legislative und Exekutive | 44'321.15 | | 64'500.00 | | 56'826.55 | |
| 011 | Legislative | 9'995.25 | | 15'000.00 | | 18'247.90 | |
| 011.318.00 | Allgemeiner Verwaltungsaufwand | 9'995.25 | | 15'000.00 | | 18'247.90 | |
| 012 | Exekutive | 34'325.90 | | 49'500.00 | | 38'578.65 | |
| 012.300.00 | Tag- / Sitzungsgelder Dorfrat | 29'261.00 | | 32'000.00 | | 29'396.55 | |
| 012.317.00 | Allgemeine Ratskosten | 4'964.90 | | 17'000.00 | | 9'082.10 | |
| 012.318.00 | Allgemeiner Verwaltungsaufwand | 100.00 | | 500.00 | | 100.00 | |
| 02 | Allgemeine Verwaltung | 418'204.22 | 237'182.85 | 426'500.00 | 237'000.00 | 411'191.35 | 250'487.00 |
| 029 | Allgemeine Verwaltung | 418'204.22 | 237'182.85 | 426'500.00 | 237'000.00 | 411'191.35 | 250'487.00 |
| 029.301.00 | Löhne Verwaltungspersonal | 272'867.15 | | 265'000.00 | | 260'515.55 | |
| 029.303.00 | Sozialleistungen Verwaltung | 55'433.90 | | 54'000.00 | | 50'737.08 | |
| 029.307.00 | Rentenleistungen (freiw. TZ) | 13'373.00 | | 14'000.00 | | 13'968.00 | |
| 029.309.00 | Übriger Personalaufwand | 15'372.77 | | 20'000.00 | | 22'015.40 | |
| 029.310.00 | Büromaterial / Drucksachen | 8'879.90 | | 9'000.00 | | 8'328.40 | |
| 029.311.00 | Anschaffung Büromaschinen | 1'030.20 | | 10'000.00 | | | |
| 029.315.00 | Unterhalt Büromaschinen | 39'374.85 | | 38'000.00 | | 42'086.69 | |
| 029.317.00 | Spesenschädigungen Verwaltung | 859.80 | | 1'500.00 | | 628.10 | |
| 029.318.00 | Porti / Telefon / Gebühren | 11'012.65 | | 15'000.00 | | 12'912.13 | |
| 029.434.00 | Dienstleistungen für Dritte | | 31'350.80 | | 30'000.00 | | 30'656.40 |
| 029.436.00 | Rückerstattungen | | 5'332.05 | | 3'000.00 | | 12'723.10 |
| 029.490.00 | Verrechneter Aufwand | | 200'500.00 | | 204'000.00 | | 207'107.50 |
| 09 | Nicht aufteilbare Aufgaben | 84'572.60 | 66'235.20 | 25'900.00 | 4'900.00 | 20'365.99 | 4'831.15 |
| 090 | Verwaltungsliegenschaften | 84'572.60 | 66'235.20 | 25'900.00 | 4'900.00 | 20'365.99 | 4'831.15 |
| 090.301.00 | Löhne Reinigungspersonal | 4'066.45 | | 4'200.00 | | 4'027.15 | |
| 090.303.00 | Sozialleistungen Reinigungspersonal | 56.25 | | 100.00 | | 60.60 | |
| 090.312.00 | Wasser / Heizung / Strom / Kehricht | 10'633.25 | | 9'000.00 | | 10'715.20 | |
| 090.313.00 | Verbrauchsmaterial | | | 500.00 | | 8.50 | |
| 090.314.00 | Unterhalt Liegenschaft | 175.70 | | 5'000.00 | | 227.70 | |
| 090.318.01 | Versicherungen Verwaltungsliegenschaft | 1'402.25 | | 1'500.00 | | 1'379.20 | |
| 090.318.03 | Liegenschaftssteuer, Schwellentell | 1'238.70 | | 1'600.00 | | 1'424.95 | |
| 090.390.00 | Verrechneter Personalaufwand | 67'000.00 | | 4'000.00 | | 2'522.69 | |

LAUFENDE RECHNUNG

Dorfgemeinde

1.2017 bis 12.2017

| FUNKTIONALE GLIEDERUNG | | RECHNUNG 2017 | | VORANSCHLAG 2017 | | RECHNUNG 2016 | |
|------------------------|--|-------------------|------------------|-------------------|------------------|-------------------|-------------------|
| KONTO | BEZEICHNUNG | AUFWAND | ERTRAG | AUFWAND | ERTRAG | AUFWAND | ERTRAG |
| 090.427.00 | Liegenschaftserträge VV | | 6'200.00 | | 4'800.00 | | 4'800.00 |
| 090.436.00 | Rückerstattungen | | 35.20 | | 100.00 | | 31.15 |
| 090.438.00 | Eigenleistungen für Investitionen | | 60'000.00 | | | | |
| 3 | KULTUR UND FREIZEIT | 294'252.03 | 50'672.65 | 300'300.00 | 74'800.00 | 498'488.19 | 189'965.52 |
| 30 | Kulturförderung | 130'427.58 | 49'872.65 | 108'300.00 | 42'000.00 | 166'627.38 | 58'719.67 |
| 301 | Englische Kirche, Sherlock Holmes Museum | 66'820.03 | 49'872.65 | 60'300.00 | 42'000.00 | 114'351.73 | 58'719.67 |
| 301.301.00 | Löhne | 31'167.20 | | 28'000.00 | | 30'364.65 | |
| 301.303.00 | Sozialversicherungsbeiträge EK | 1'979.10 | | 1'800.00 | | 1'801.85 | |
| 301.309.00 | Übriger Personalaufwand | 452.10 | | 1'000.00 | | | |
| 301.310.00 | Büromaterial / Drucksachen | 373.40 | | 1'000.00 | | 527.70 | |
| 301.311.00 | Anschaffung Mobilien, Maschinen | 79.90 | | 1'000.00 | | 2'306.60 | |
| 301.312.00 | Wasser, Energie, Heizung | 2'029.20 | | 2'000.00 | | 2'103.95 | |
| 301.313.00 | Souvenir Einkauf | 8'108.83 | | 7'000.00 | | 9'186.80 | |
| 301.313.01 | Bücher Einkauf | 1'681.30 | | 2'000.00 | | 1'795.50 | |
| 301.313.02 | Verbrauchsmaterial | 48.60 | | 500.00 | | 451.43 | |
| 301.314.00 | Unterhalt Grundstück | 118.90 | | 2'000.00 | | 1'764.45 | |
| 301.315.00 | Unterhalt Einrichtungen | 196.25 | | 2'000.00 | | 1'026.00 | |
| 301.318.00 | Versicherungen EK / SHM | 1'729.45 | | 1'800.00 | | 1'700.85 | |
| 301.318.03 | Liegenschaftssteuer, Schwellentell | 939.80 | | 1'200.00 | | 1'081.25 | |
| 301.318.04 | Werbung, Prospekte, Inserate | 1'378.10 | | 3'000.00 | | 3'143.30 | |
| 301.318.20 | Besuch der Sherlock Holmes Gesellschaften (CH/DE/GB) | 3'537.90 | | | | 19'800.95 | |
| 301.318.25 | Ausstellung Bikini in den Bergen | | | | | 11'388.95 | |
| 301.390.00 | Verrechneter Personalaufwand | 12'000.00 | | 6'000.00 | | 25'907.50 | |
| 301.391.00 | Verrechnete Passivzinsen | 1'000.00 | | | | | |
| 301.435.00 | Eintritte | | 30'913.63 | | 25'000.00 | | 30'113.18 |
| 301.435.01 | Einnahmen Souvenirs | | 14'919.12 | | 15'000.00 | | 17'459.64 |
| 301.435.02 | Einnahmen Bücher | | 1'681.30 | | 2'000.00 | | 1'834.90 |
| 301.435.03 | übrige Einnahmen | | | | | | 1'404.45 |
| 301.436.00 | Rückerstattungen | | 2'358.60 | | | | 7'907.50 |
| 309 | Übrige Kulturförderung | 63'607.55 | | 48'000.00 | | 52'275.65 | |
| 309.365.00 | Beiträge an Vereine und Institutionen | 63'607.55 | | 48'000.00 | | 52'275.65 | |
| 34 | Sport | 163'824.45 | 800.00 | 192'000.00 | 32'800.00 | 331'860.81 | 131'245.85 |
| 341 | Schwimmbad | 163'824.45 | 800.00 | 192'000.00 | 32'800.00 | 331'860.81 | 131'245.85 |
| 341.301.00 | Löhne Schwimmbadpersonal | | | | | 78'512.40 | |
| 341.303.00 | Sozialleistungen Schwimmbadpersonal | | | | | 14'218.35 | |

LAUFENDE RECHNUNG

Dorfgemeinde

1.2017 bis 12.2017

| FUNKTIONALE GLIEDERUNG | | RECHNUNG 2017 | | VORANSCHLAG 2017 | | RECHNUNG 2016 | |
|------------------------|---|---------------------|---------------------|---------------------|---------------------|-------------------|-------------------|
| KONTO | BEZEICHNUNG | AUFWAND | ERTRAG | AUFWAND | ERTRAG | AUFWAND | ERTRAG |
| 341.309.00 | Übriger Personalaufwand | | | | | 1'103.10 | |
| 341.310.00 | Büromaterial / Drucksachen | | | | | 4'811.65 | |
| 341.311.00 | Anschaffungen Maschinen | | | | | 211.30 | |
| 341.312.00 | Wasser / Heizung / Strom / Kehricht | 4'215.30 | | | | 34'134.80 | |
| 341.313.00 | Wareneinkauf Kiosk | | | | | 37'289.13 | |
| 341.313.01 | Verbrauchsmaterial | 114.30 | | | | 9'525.85 | |
| 341.314.00 | Unterhalt der Anlagen | 3'279.10 | | | | 26'037.65 | |
| 341.315.00 | Unterhalt Maschinen, Geräte, Einrichtung | 182.00 | | | | 4'466.45 | |
| 341.318.00 | Porti / Telefon / Gebühren | 1'500.95 | | | | 1'488.50 | |
| 341.318.01 | Versicherungen Schwimmbad | 2'316.75 | | | | 2'331.25 | |
| 341.318.03 | Liegenschaftssteuer, Schwellentell | 3'116.05 | | | | 3'584.05 | |
| 341.318.20 | Honorare für Arbeit durch Dritte | 140'000.00 | | 160'000.00 | | 80'543.78 | |
| 341.390.00 | Verrechneter Personalaufwand | 6'100.00 | | 32'000.00 | | 33'602.55 | |
| 341.391.00 | Verrechnete Passivzinsen | 3'000.00 | | | | | |
| 341.434.00 | Einnahmen aus Eintritten | | | | | | 57'950.00 |
| 341.434.01 | Mietgebühren / Spielgeräte / Duschen | | | | | | 710.50 |
| 341.434.02 | Einnahmen aus Kiosk | | | | | | 67'696.25 |
| 341.434.05 | Übrige Einnahmen | | | | | | 1'650.00 |
| 341.436.00 | Rückerstattungen | | | | 32'000.00 | | 2'439.10 |
| 341.462.00 | Beiträge von Gemeinden | | 800.00 | | 800.00 | | 800.00 |
| 6 | VERKEHR | 89'364.62 | 1'599.75 | 151'600.00 | 25'000.00 | 103'231.99 | 17'376.40 |
| 62 | Gemeindestrassen | 89'364.62 | 1'599.75 | 151'600.00 | 25'000.00 | 103'231.99 | 17'376.40 |
| 620 | Strassenbeleuchtung | 89'364.62 | 1'599.75 | 151'600.00 | 25'000.00 | 103'231.99 | 17'376.40 |
| 620.312.00 | Stromverbrauch Strassenbeleuchtung | 31'961.95 | | 38'000.00 | | 36'174.90 | |
| 620.313.00 | Verbrauchsmaterial | 5'337.30 | | 5'000.00 | | 2'504.23 | |
| 620.314.00 | Unterhalt Strassenbeleuchtung | 22'565.37 | | 68'600.00 | | 29'257.46 | |
| 620.390.00 | Verrechneter Personalaufwand | 27'500.00 | | 40'000.00 | | 35'295.40 | |
| 620.391.00 | Verrechnete Passivzinsen | 2'000.00 | | | | | |
| 620.452.00 | Kostenanteil EG Meiringen an Strassenbeleuchtung | | 1'417.55 | | 25'000.00 | | 17'023.55 |
| 620.452.01 | Kostenanteil Gem. GDE Schattenhalb an Strassenbeleuchtung | | 182.20 | | | | |
| 620.452.10 | Kostenanteil Dritter an Strassenbeleuchtung | | | | | | 352.85 |
| 7 | UMWELT UND RAUMORDNUNG | 1'084'399.54 | 1'084'399.54 | 1'016'100.00 | 1'016'100.00 | 985'268.59 | 985'268.59 |
| 70 | Wasserversorgung | 1'084'399.54 | 1'084'399.54 | 1'016'100.00 | 1'016'100.00 | 985'268.59 | 985'268.59 |
| 700 | Wasserversorgung | 1'084'399.54 | 1'084'399.54 | 1'016'100.00 | 1'016'100.00 | 985'268.59 | 985'268.59 |

LAUFENDE RECHNUNG

Dorfgemeinde

1.2017 bis 12.2017

| FUNKTIONALE GLIEDERUNG | | RECHNUNG 2017 | | VORANSCHLAG 2017 | | RECHNUNG 2016 | |
|------------------------|--|---------------------|---------------------|---------------------|---------------------|---------------------|---------------------|
| KONTO | BEZEICHNUNG | AUFWAND | ERTRAG | AUFWAND | ERTRAG | AUFWAND | ERTRAG |
| 700.301.00 | Löhne Wasserversorgung | 152'530.00 | | 67'000.00 | | 116'066.34 | |
| 700.303.00 | Sozialversicherungsbeiträge WV | 29'318.15 | | 14'000.00 | | 21'259.17 | |
| 700.309.00 | Übriger Personalaufwand | 1'177.36 | | 3'500.00 | | 1'990.87 | |
| 700.310.00 | Büromaterial / Drucksachen | 335.00 | | 900.00 | | 1'750.00 | |
| 700.311.00 | Anschaffung Mobilien, Maschinen | 953.01 | | 3'600.00 | | 627.22 | |
| 700.312.00 | Stromverbrauch WV | 4'994.58 | | 11'000.00 | | 3'526.44 | |
| 700.313.00 | Verbrauchsmaterial | 246.52 | | 6'300.00 | | 903.24 | |
| 700.313.02 | Wareneinkauf (Weiterverrechnung) | 5'655.23 | | 2'000.00 | | 1'761.81 | |
| 700.314.00 | Unterhalt Leitungsnetz | 37'959.93 | | 98'700.00 | | 43'565.83 | |
| 700.314.01 | Unterhalt Hydranten | 4'499.40 | | 10'000.00 | | 8'244.03 | |
| 700.314.02 | Unterhalt Wasserzähler | | | 3'500.00 | | 146.99 | |
| 700.315.00 | Übriger Unterhalt | 136.88 | | 17'600.00 | | 213.65 | |
| 700.315.01 | Unterhalt Fahrzeug | 1'258.30 | | 9'400.00 | | 651.48 | |
| 700.317.00 | Spesenentschädigungen WV | | | 1'000.00 | | | |
| 700.318.00 | Porti / Telefon / Gebühren | 4'213.39 | | 5'200.00 | | 5'489.56 | |
| 700.318.01 | Versicherungen Wasserversorgung | 5'690.80 | | 6'000.00 | | 5'420.05 | |
| 700.318.02 | Grundlagepläne / Leitungskataster | 5'468.70 | | 25'000.00 | | 10'100.00 | |
| 700.318.03 | Übriger Verwaltungsaufwand, L'steuer | 8'183.05 | | 10'100.00 | | 10'278.70 | |
| 700.319.00 | Aufwand Vorsteuerkürzung | 1'236.44 | | 1'000.00 | | 891.70 | |
| 700.330.00 | Abschreibung uneinbringliche Guthaben | -14'875.70 | | 5'000.00 | | 8'400.00 | |
| 700.331.00 | Abschreibungen auf WbW | 347'368.92 | | 347'400.00 | | 301'600.00 | |
| 700.365.00 | Verbandsbeiträge | 1'899.40 | | 2'200.00 | | 1'899.40 | |
| 700.380.01 | Einlage SF Rechnungsausgleich | 90'781.26 | | -35'700.00 | | 90'882.11 | |
| 700.380.02 | Einlage SF Werterhalt | 347'368.92 | | 347'400.00 | | 301'600.00 | |
| 700.390.00 | Verrechneter Sach- und Personalaufwand | 18'000.00 | | 24'000.00 | | 18'000.00 | |
| 700.391.00 | Verrechnete Passivzinsen | 30'000.00 | | 30'000.00 | | 30'000.00 | |
| 700.435.00 | Einnahmen Wassertell | | 619'297.34 | | 620'000.00 | | 616'189.55 |
| 700.435.01 | Übrige Einnahmen, Weiterverrechnungen | | 9'475.10 | | 10'000.00 | | 10'935.15 |
| 700.436.00 | Rückerstattungen WV | | 19'922.88 | | | | 2'043.89 |
| 700.436.01 | Versicherungsleistungen, nicht MWST-pfl. | | 335.30 | | | | |
| 700.438.00 | Eigenleistungen für Investitionen | | 88'000.00 | | 38'700.00 | | 54'500.00 |
| 700.480.02 | Entnahme SF Werterhalt | | 347'368.92 | | 347'400.00 | | 301'600.00 |
| 8 | VOLKSWIRTSCHAFT | 3'103'249.42 | 3'751'256.37 | 3'187'500.00 | 3'579'800.00 | 2'787'596.57 | 3'643'801.55 |
| 86 | Energie | 3'103'249.42 | 3'751'256.37 | 3'187'500.00 | 3'579'800.00 | 2'787'596.57 | 3'643'801.55 |
| 860 | Elektrizitätswerke | 3'103'249.42 | 3'751'256.37 | 3'187'500.00 | 3'579'800.00 | 2'787'596.57 | 3'643'801.55 |
| 860.301.00 | Löhne EW | 605'692.55 | | 661'000.00 | | 596'736.86 | |
| 860.303.00 | Sozialversicherungsbeiträge EW | 109'438.45 | | 132'000.00 | | 116'419.83 | |
| 860.306.00 | Arbeits- und Schutzkleider | 13'735.23 | | 31'500.00 | | 8'146.75 | |
| 860.309.00 | Übriger Personalaufwand | 5'686.91 | | 40'400.00 | | 14'275.92 | |

LAUFENDE RECHNUNG

Dorfgemeinde

1.2017 bis 12.2017

| FUNKTIONALE GLIEDERUNG | | RECHNUNG 2017 | | VORANSCHLAG 2017 | | RECHNUNG 2016 | |
|------------------------|--|---------------|------------|------------------|------------|---------------|------------|
| KONTO | BEZEICHNUNG | AUFWAND | ERTRAG | AUFWAND | ERTRAG | AUFWAND | ERTRAG |
| 860.310.00 | Büromaterial / Drucksachen | 9'705.42 | | 3'700.00 | | 8'433.05 | |
| 860.311.00 | Anschaffung Mobilien, Maschinen | 7'773.46 | | 16'500.00 | | 15'155.51 | |
| 860.311.01 | EDV Hard- und Software | 45'350.50 | | 58'500.00 | | 21'672.13 | |
| 860.312.00 | Stromeinkauf bei Dritten | 273'652.47 | | 259'200.00 | | 190'070.95 | |
| 860.312.01 | Fremdstromeinkauf, Netznutzung | 300'930.00 | | 270'000.00 | | 279'289.64 | |
| 860.312.02 | Fremdstromeinkauf Photovoltaik (KEV) | 1'111.53 | | 4'000.00 | | | |
| 860.312.03 | Wasser / Strom / Heizung / Kehricht | 10'913.63 | | 16'900.00 | | 3'466.22 | |
| 860.312.10 | Einkauf Solarstrom | 6'476.00 | | 4'000.00 | | 4'331.95 | |
| 860.313.00 | Verbrauchsmaterial Fahrzeuge | 7'696.10 | | 8'000.00 | | 7'628.03 | |
| 860.313.01 | Verbrauchsmaterial | 5'225.93 | | 8'600.00 | | 3'542.15 | |
| 860.313.02 | Wareneinkauf (Wiederverkauf) | 33'734.45 | | 80'000.00 | | 43'617.49 | |
| 860.314.00 | Unterhalt Stromleitungsnetz NE 5 | 25'224.16 | | 49'000.00 | | 12'189.36 | |
| 860.314.01 | Unterhalt Stromleitungsnetz NE 7 | 79'385.60 | | 173'900.00 | | 40'995.80 | |
| 860.314.02 | Unterhalt Liegenschaften | 8'290.16 | | 30'400.00 | | 9'851.56 | |
| 860.314.03 | Unterhalt Zähler + Netzkommandoempfänger | 45'085.50 | | 62'300.00 | | 41'122.18 | |
| 860.314.05 | Unterhalt Maschinen, Anlagen (Prod.) | 7'407.87 | | 6'700.00 | | 34'710.79 | |
| 860.314.06 | Unterhalt Glasfasernetz | 19'708.00 | | 20'900.00 | | 9'892.31 | |
| 860.315.00 | Übriger Unterhalt | 4'778.74 | | 10'000.00 | | 4'849.66 | |
| 860.315.01 | Unterhalt Fahrzeuge | 10'944.81 | | 15'100.00 | | 8'947.95 | |
| 860.316.00 | Miete Lagerhalle / Kreuz-Kirchgasse | 35'045.00 | | 22'500.00 | | 22'500.00 | |
| 860.317.00 | Spesensschädigungen Werkpersonal | 651.00 | | 3'000.00 | | 877.43 | |
| 860.318.00 | Porti / Telefon / Gebühren | 16'731.38 | | 16'600.00 | | 16'233.24 | |
| 860.318.01 | Versicherungen Werk | 49'227.20 | | 48'600.00 | | 48'563.65 | |
| 860.318.02 | Versicherungen Fahrzeuge | 15'260.80 | | 16'500.00 | | 15'080.50 | |
| 860.318.03 | Steuern / Telle | 10'751.15 | | 12'000.00 | | 11'482.55 | |
| 860.318.04 | Werbung / Marketing | 23'079.58 | | 28'000.00 | | 45'835.33 | |
| 860.318.05 | Abgabe Förderbeitrag (KEV, MKF) | 245'886.62 | | 205'000.00 | | 206'197.42 | |
| 860.318.06 | Kosten Yutility AG | 19'181.35 | | 20'000.00 | | 19'508.52 | |
| 860.318.07 | nicht aktivierbare Projektkosten | 5'914.86 | | | | | |
| 860.318.08 | Abgaben swissgrid SDL | 66'257.37 | | 77'000.00 | | 71'376.18 | |
| 860.319.00 | Aufwand Vorsteuerkürzung | 7'398.43 | | 7'500.00 | | 4'717.34 | |
| 860.319.20 | Übriger Sachaufwand | 1'101.28 | | 2'000.00 | | 9'267.87 | |
| 860.330.00 | Ausbuchungen + Abschreibung uneinbringlicher Guthaben | 27'717.15 | | 5'000.00 | | -31'389.24 | |
| 860.365.00 | Verbandsbeiträge | 14'078.79 | | 13'200.00 | | 12'784.29 | |
| 860.390.00 | Verrechneter Sachaufwand | 170'000.00 | | 168'000.00 | | 161'686.25 | |
| 860.391.00 | Verrechnete Passivzinsen | 30'000.00 | | 30'000.00 | | 30'000.00 | |
| 860.392.00 | Verrechnete Abschreibungen | 322'319.99 | | 550'000.00 | | 265'579.15 | |
| 860.392.10 | Einlage in Werterhaltungs- und Erneuerungsfonds | 404'700.00 | | | | 401'950.00 | |
| 860.434.00 | Vermietung Fahrzeuge + Maschinen | | 4'453.75 | | 10'000.00 | | 7'159.90 |
| 860.434.01 | Dienstleistungen für FHKW AG | | 112'604.25 | | 100'000.00 | | 130'416.25 |

LAUFENDE RECHNUNG

Dorfgemeinde

1.2017 bis 12.2017

| FUNKTIONALE GLIEDERUNG | | RECHNUNG 2017 | | VORANSCHLAG 2017 | | RECHNUNG 2016 | |
|------------------------|---|-------------------|-------------------|-------------------|-------------------|-------------------|-------------------|
| KONTO | BEZEICHNUNG | AUFWAND | ERTRAG | AUFWAND | ERTRAG | AUFWAND | ERTRAG |
| 860.435.00 | Stromertrag easy | | 361.10 | | | | |
| 860.435.13 | Warenverkauf / Servicearbeiten | | 53'116.68 | | 100'000.00 | | 54'633.34 |
| 860.435.20 | Energie easy light / easy / easy break | | 752'931.29 | | 760'000.00 | | 840'783.28 |
| 860.435.21 | Netznutzung easy light / easy / break | | 1'033'755.55 | | 990'000.00 | | 1'008'249.95 |
| 860.435.22 | Energie easy temp | | 15'003.80 | | 20'000.00 | | 13'909.50 |
| 860.435.23 | Netznutzung easy temp | | 6'754.90 | | 9'000.00 | | 6'262.20 |
| 860.435.24 | Energie easy power | | 52'001.10 | | 55'000.00 | | 54'774.65 |
| 860.435.25 | Netznutzung easy power | | 65'299.40 | | 66'000.00 | | 67'393.85 |
| 860.435.26 | Energie professional classic | | 142'420.10 | | 135'000.00 | | 173'764.96 |
| 860.435.27 | Netznutzung professional classic | | 408'223.00 | | 385'000.00 | | 381'136.07 |
| 860.435.28 | Energie an freie Kunden | | 195'288.95 | | 193'700.00 | | 96'042.10 |
| 860.435.30 | Stromverkauf an Dritte | | 177'801.60 | | 125'000.00 | | 182'327.77 |
| 860.435.33 | Ökostrom | | 6'657.70 | | 6'000.00 | | 5'532.10 |
| 860.435.34 | Ertrag Förderabgabe (KEV, MKF) | | 241'441.80 | | 205'000.00 | | 212'464.13 |
| 860.435.36 | Ertrag CableCom Glasfasernetz | | 8'653.00 | | 8'000.00 | | 8'653.00 |
| 860.435.37 | Ertrag SDL swissgrid | | 64'384.70 | | 77'000.00 | | 73'546.15 |
| 860.435.38 | Ertrag EGM Glasfasernetz | | 5'792.10 | | 5'800.00 | | 5'792.10 |
| 860.435.50 | Energieverkauf KEV | | 85'014.54 | | 75'000.00 | | 93'994.30 |
| 860.436.00 | Rückerstattungen | | 36'618.36 | | 15'000.00 | | 34'931.99 |
| 860.436.01 | Versicherungsleistungen, nicht MWST-pfl. | | 11'878.70 | | | | |
| 860.438.00 | Eigenleistungen für Investitionen | | 160'000.00 | | 161'300.00 | | 112'000.00 |
| 860.490.00 | Verrechneter Personalaufwand | | 110'800.00 | | 78'000.00 | | 80'033.96 |
| 9 | FINANZEN UND STEUERN | 487'271.64 | 418'960.84 | 646'400.00 | 647'000.00 | 589'590.97 | 362'228.75 |
| 94 | Vermögens- und Schuldenverwaltung | 54'621.65 | 96'640.85 | 96'400.00 | 97'000.00 | 71'884.37 | 96'649.60 |
| 940 | Zinsen | 38'105.85 | 68'780.85 | 70'000.00 | 68'800.00 | 43'699.75 | 68'789.60 |
| 940.322.00 | Zinsen mittel- und langfristige Schulden | 38'105.85 | | 70'000.00 | | 43'699.75 | |
| 940.421.00 | Zinsen Kontokorrent-Guthaben | | 12.85 | | 100.00 | | 21.60 |
| 940.422.00 | Zinsen auf Anlagen des FV | | 768.00 | | 700.00 | | 768.00 |
| 940.491.00 | Verrechnete Passivzinsen | | 68'000.00 | | 68'000.00 | | 68'000.00 |
| 942 | Liegenschaften des Finanzvermögens | 16'515.80 | 27'860.00 | 26'400.00 | 28'200.00 | 28'184.62 | 27'860.00 |
| 942.314.00 | Unterhalt Liegenschaften FV | 742.60 | | 5'000.00 | | 6'818.65 | |
| 942.318.01 | Versicherungen Liegenschaften FV | 1'121.35 | | 1'200.00 | | 1'065.40 | |
| 942.318.02 | Kehricht / Abwasser / Gebühren | 1'354.00 | | 1'600.00 | | 1'570.90 | |
| 942.318.03 | Liegenschaftssteuer, Schwellentell | 597.85 | | 600.00 | | 602.60 | |
| 942.390.00 | Verrechneter Personalaufwand | 10'700.00 | | 10'000.00 | | 10'127.07 | |
| 942.391.00 | Verrechnete Passivzinsen | 2'000.00 | | 8'000.00 | | 8'000.00 | |
| 942.423.00 | Mietzinsen Liegenschaften FV | | 27'860.00 | | 27'900.00 | | 27'860.00 |
| 942.436.00 | Rückerstattungen Nebenkosten | | | | 300.00 | | |

LAUFENDE RECHNUNG

Dorfgemeinde

1.2017 bis 12.2017

| FUNKTIONALE GLIEDERUNG | | RECHNUNG 2017 | | VORANSCHLAG 2017 | | RECHNUNG 2016 | |
|------------------------|---------------------------------|-------------------|-------------------|-------------------|-------------------|-------------------|-------------------|
| KONTO | BEZEICHNUNG | AUFWAND | ERTRAG | AUFWAND | ERTRAG | AUFWAND | ERTRAG |
| 99 | Nicht aufgeteilte Posten | 432'649.99 | 322'319.99 | 550'000.00 | 550'000.00 | 517'706.60 | 265'579.15 |
| 990 | Abschreibungen | 432'649.99 | 322'319.99 | 550'000.00 | 550'000.00 | 517'706.60 | 265'579.15 |
| 990.331.00 | Harmonisierte Abschreibungen VV | 322'319.99 | | 550'000.00 | | 265'579.15 | |
| 990.332.00 | Übrige Abschreibungen | 110'330.00 | | | | 252'127.45 | |
| 990.492.00 | Verrechnete Abschreibungen | | 322'319.99 | | 550'000.00 | | 265'579.15 |

INVESTITIONSRECHNUNG

Dorfgemeinde

1.2017 bis 12.2017

| FUNKTIONALE GLIEDERUNG | | RECHNUNG 2017 | | VORANSCHLAG 2017 | | RECHNUNG 2016 | |
|------------------------|---|---------------------|---------------------|---------------------|-----------|---------------------|---------------------|
| KONTO | BEZEICHNUNG | AUSGABEN | EINNAHMEN | AUSGABEN | EINNAHMEN | AUSGABEN | EINNAHMEN |
| | INVESTITIONSRECHNUNG | 1'985'136.87 | 1'985'136.87 | 4'090'600.00 | | 1'016'008.23 | 1'016'008.23 |
| 0 | ALLGEMEINE VERWALTUNG | 29'239.95 | | 46'100.00 | | | |
| 02 | Allgemeine Verwaltung | 29'239.95 | | 46'100.00 | | | |
| 029 | Allgemeine Verwaltung | 29'239.95 | | 46'100.00 | | | |
| 301.506.18 | Ersatz Audio-Guide SupraEco für SHM-Museum | 15'583.35 | | 16'100.00 | | | |
| 860.589.02 | Umstellung HRM-1 auf HRM-2 (IS-E +Anlagen) | 13'656.60 | | 30'000.00 | | | |
| 3 | KULTUR UND FREIZEIT | 160.00 | | | | 26'843.70 | |
| 34 | Sport | 160.00 | | | | 26'843.70 | |
| 340 | Sport | 160.00 | | | | 26'843.70 | |
| 341.503.00 | Erneuerung Zaun Schwimmbad entlang MIB-Geleise | 160.00 | | | | 26'843.70 | |
| 7 | UMWELT UND RAUMORDNUNG | 617'977.48 | 55'024.40 | 1'135'500.00 | | 450'789.86 | 40'400.00 |
| 70 | Wasserversorgung | 617'977.48 | 55'024.40 | 1'135'500.00 | | 450'789.86 | 40'400.00 |
| 700 | Wasserversorgung | 617'977.48 | 55'024.40 | 1'135'500.00 | | 450'789.86 | 40'400.00 |
| 700.501.02 | Ersatz von 5 Hydranten | | | | | 10'774.80 | |
| 700.501.20 | Erneuerung Wasserversorgung Brünigen | | | | | 9'994.17 | |
| 700.501.21 | Sanierung Wasserleitung Hiislerey-Hintermeder | | | | | 20'000.00 | |
| 700.501.22 | Unterstossung Aare/Funtenen | 100'712.04 | | 75'000.00 | | 4'634.58 | |
| 700.501.23 | Erneuerung Querung Wasserleitung unter Bahnhof Brünig | | | 12'000.00 | | 148'290.52 | |
| 700.501.24 | Erneuerung Wasserleitung Alpwegern | 120'352.55 | | 130'000.00 | | 1'426.48 | |
| 700.501.25 | Erneuerung Reservoirableitung Brünig | 2'169.60 | | | | 94'959.71 | |
| 700.501.26 | Netzerweiterung Brünigstrasse 81-89 | 21'358.38 | | 32'500.00 | | 67'860.50 | |
| 700.501.27 | Hydrantenersatz 2017/18 | | | 20'000.00 | | | |
| 700.501.28 | Erneuerung Druckbrecher Brünigen | 1'767.50 | | 111'500.00 | | | |
| 700.501.29 | Erschliessung Feriendorf Haupt- und Hydrantenleitung | 21'054.81 | | 89'000.00 | | | |
| 700.501.30 | Planung Ersatz QRRB (Brünigstein-Meiringen) | 62'782.88 | | 100'000.00 | | | |
| 700.501.31 | Erneuerung TW Leitungen Liechtenenstrasse (ARA) | 110'149.16 | | 122'000.00 | | | |

INVESTITIONSRECHNUNG

Dorfgemeinde

1.2017 bis 12.2017

| FUNKTIONALE GLIEDERUNG | | RECHNUNG 2017 | | VORANSCHLAG 2017 | | RECHNUNG 2016 | |
|------------------------|--|---------------------|------------------|---------------------|-----------|-------------------|------------------|
| KONTO | BEZEICHNUNG | AUSGABEN | EINNAHMEN | AUSGABEN | EINNAHMEN | AUSGABEN | EINNAHMEN |
| 700.501.32 | Erneuerung TW Anlagen Brünigstein > Reutiberg QBRB | 1'819.68 | | 190'000.00 | | | |
| 700.501.34 | Erschliessung (ARA) Hausen - Hejj | 53'721.49 | | 55'000.00 | | | |
| 700.501.35 | Erneuerung TW Leitungen Lengenacherstrasse (ARA) | 75'859.81 | | 125'000.00 | | | |
| 700.503.02 | Neubau Reservoir Brünigeräpli | 46'229.58 | | 73'500.00 | | 91'949.10 | |
| 700.509.10 | Hauptleitung Alpbachstrasse-FHKW | | | | | 900.00 | |
| 700.610.00 | Anschlussgebühren Trinkwasser | | 27'512.20 | | | | 20'200.00 |
| 700.610.01 | Anschlussgebühren Löschwasser | | 27'512.20 | | | | 20'200.00 |
| 8 | VOLKSWIRTSCHAFT | 1'168'655.04 | 29'450.00 | 2'909'000.00 | | 455'985.22 | 36'748.45 |
| 86 | Elektrizitätswerke | 1'168'655.04 | 29'450.00 | 2'909'000.00 | | 455'985.22 | 36'748.45 |
| 860 | Elektrizitätswerke | 1'168'655.04 | 29'450.00 | 2'909'000.00 | | 455'985.22 | 36'748.45 |
| 860.501.20 | Sanierung Druckleitung Breitmoos | 2'217.64 | | 10'000.00 | | 292.50 | |
| 860.501.21 | Netzverkabelung Dorf Willigen | 34'025.83 | | 60'000.00 | | 83'048.89 | |
| 860.501.22 | Sanierung Zufahrtsstrasse MII Haselholz | | | | | 8'444.12 | |
| 860.501.23 | Zentrale MI, Perimeterentwässerung und Vorplatz | | | | | 47'871.76 | |
| 860.501.25 | Sanierung Gewässerränder entlang der Fassung Bidmi | | | | | 5'863.70 | |
| 860.501.27 | Netzerneuerung Kreuzgasse (Überbauung Adler) | | | 25'000.00 | | | |
| 860.501.28 | Netzerweiterung Lengenacher | | | | | 31'313.42 | |
| 860.501.29 | Ersatz Druckleitung Bidmi-Haselholz | 12'823.30 | | | | 4'692.96 | |
| 860.501.30 | Rohre Gässli/Hostet Willigen, Sanierung/Mitverlegung | 909.81 | | 10'000.00 | | 33'265.05 | |
| 860.501.31 | Netzausbau Alpbächli | 3'756.39 | | 195'000.00 | | | |
| 860.501.32 | TrafoStation Rudenz | 217'434.79 | | 270'000.00 | | | |
| 860.501.33 | Netzsanierung Alpwägern | 79'986.84 | | 90'000.00 | | | |
| 860.501.34 | Ersatz 16 kV Kabel Alpbach - FS FHKW | 20'000.00 | | 40'000.00 | | | |
| 860.501.35 | Erneuerung TW Produktionsanlagen Reutiberg RBI | 105.37 | | | | | |
| 860.501.36 | Energiedienstleister Alpbächli | | | 600'000.00 | | 4'766.67 | |
| 860.501.37 | Kaltwasserverbund | 6'805.97 | | 700'000.00 | | 4'766.67 | |
| 860.501.38 | Erneuerung TW Produktionsanlagen Reutiberg RB-II | 15.32 | | | | | |
| 860.501.39 | Netzerweiterung-Unterhalt, Reutiberg-Blatteli-Haselholz | 2'946.67 | | | | | |
| 860.501.40 | Erneuerung Strom Leitungen Lengenacherstrasse (ARA) | | | 20'000.00 | | | |

INVESTITIONSRECHNUNG

Dorfgemeinde

1.2017 bis 12.2017

| FUNKTIONALE GLIEDERUNG | | RECHNUNG 2017 | | VORANSCHLAG 2017 | | RECHNUNG 2016 | |
|------------------------|--|-------------------|---------------------|------------------|-----------|------------------|-------------------|
| KONTO | BEZEICHNUNG | AUSGABEN | EINNAHMEN | AUSGABEN | EINNAHMEN | AUSGABEN | EINNAHMEN |
| 860.503.02 | Kleinwasserkraftwerk M IV | 51.20 | | | | 1'527.96 | |
| 860.503.06 | Neubau Trafostation BZO, Lengenacher | 1'235.00 | | | | 99'467.03 | |
| 860.503.07 | Werterhalt Werk M-II Ma1 / Ma2 / Zentrale | 149'183.58 | | 178'000.00 | | | |
| 860.503.08 | Werterhalt Werk M-I Ma1 / Ma2 / Zentrale | 2'147.78 | | 156'000.00 | | 105.51 | |
| 860.503.09 | TrafoStadion Feldli, Dachaufbau mit Eternit | 9'241.94 | | 25'000.00 | | | |
| 860.503.10 | Sanierung Werksgebäude M-I | 37'001.07 | | 60'000.00 | | | |
| 860.503.11 | Sanierung Kreuzgasse 4 | 188'332.48 | | 60'000.00 | | | |
| 860.503.13 | Sanierung, Fassung Sandfang und Weier Bidmi | 18'318.43 | | | | | |
| 860.506.11 | Ersatz Leitsystem Itlis | 23'254.51 | | 30'000.00 | | 3'951.99 | |
| 860.506.16 | Ersatz VW Bus | | | | | 37'629.17 | |
| 860.506.17 | Ersatz SCAM | 195'455.93 | | 240'000.00 | | | |
| 860.506.18 | Ersatz Panda 07 | 23'506.67 | | 30'000.00 | | | |
| 860.509.10 | Planungs- und Projekierungskosten (QBRB) | 78'159.84 | | 110'000.00 | | 50'071.29 | |
| 860.524.10 | Kauf Aktien FHKWM AG | 900.00 | | | | 1'500.00 | |
| 860.589.00 | Konzessionserneuerung | 1'793.85 | | | | 37'406.53 | |
| 860.589.01 | Konzessionserneuerung Wassernutzung M-I / M-II | 59'044.83 | | | | | |
| 860.610.00 | Stromanschlussgebühren | | 29'450.00 | | | | 17'400.00 |
| 860.631.00 | Baukostenanteil Haselholz-Zufahrt | | | | | | 14'016.00 |
| 860.661.01 | Kantonsbeiträge | | | | | | 5'332.45 |
| 9 | FINANZVERMÖGEN | 169'104.40 | 1'900'662.47 | | | 82'389.45 | 938'859.78 |
| 94 | Liegenschaften Finanzvermögen | | 84'630.00 | | | 5'241.00 | |
| 942 | Liegenschaften Finanzvermögen | | 84'630.00 | | | 5'241.00 | |
| 942.500.01 | Kauf Grundstücke Finanzvermögen | | | | | 5'241.00 | |
| 942.601.02 | Verkauf Land Sauvagematte an Feriendorf | | 84'630.00 | | | | |
| 99 | Nicht aufgeteilte Posten | 169'104.40 | 1'816'032.47 | | | 77'148.45 | 938'859.78 |
| 999.590.00 | Passivierte Einnahmen | 169'104.40 | | | | 77'148.45 | |
| 999.690.00 | Aktivierete Ausgaben | | 1'816'032.47 | | | | 938'859.78 |

BESTANDESRECHNUNG 2017

Dorfgemeinde

| KONTO | BEZEICHNUNG | BESTAND 1.2017 | ZUWACHS | ABGANG | BESTAND 12.2017 |
|-------------|---------------------------------|---------------------|----------------------|----------------------|---------------------|
| | AKTIVEN | 7'299'430.17 | 11'595'083.14 | 10'858'193.51 | 8'036'319.80 |
| 10 | FINANZVERMÖGEN | 2'092'211.33 | 9'779'050.67 | 9'909'070.20 | 1'962'191.80 |
| 100 | Flüssige Mittel | 78'059.05 | 4'970'330.12 | 4'950'977.21 | 97'411.96 |
| 1000 | Kasse | 3'787.40 | 96'004.40 | 97'297.45 | 2'494.35 |
| 1000.00 | Kasse | 3'787.40 | 96'004.40 | 97'297.45 | 2'494.35 |
| 1001 | Post | 71'029.65 | 4'874'325.72 | 4'853'661.06 | 91'694.31 |
| 1001.00 | Postcheck | 71'029.65 | 4'874'325.72 | 4'853'661.06 | 91'694.31 |
| 1002 | Banken | 3'242.00 | | 18.70 | 3'223.30 |
| 1002.05 | KK BEKB Meiringen | 3'242.00 | | 18.70 | 3'223.30 |
| 101 | Guthaben | 1'343'191.57 | 4'761'956.52 | 4'933'837.86 | 1'171'310.23 |
| 1015 | Debitoren | 1'343'191.57 | 4'418'257.00 | 4'590'138.34 | 1'171'310.23 |
| 1015.00 | Debitoren easy + easy light | 1'252'134.35 | 3'783'572.70 | 3'895'649.27 | 1'140'057.78 |
| 1015.03 | Debitoren Wasser | 26'447.25 | 634'413.35 | 629'879.10 | 30'981.50 |
| 1015.04 | Debitoren allgemein | 64'336.37 | | 64'336.37 | |
| 1015.05 | Verrechnungssteuer-Anspruch | 273.60 | 270.95 | 273.60 | 270.95 |
| 1019 | Übrige Guthaben | | 343'699.52 | 343'699.52 | |
| 1019.00 | Debitor Vorsteuer EW LR | | -1'844.57 | -1'844.57 | |
| 1019.01 | Debitor Vorsteuer EW IR | | 4.04 | 4.04 | |
| 1019.02 | Debitor Vorsteuer WV LR | | -128.72 | -128.72 | |
| 1019.03 | Debitor Vorsteuer WV IR | | 468.47 | 468.47 | |
| 2000.25 | KK Sozialleistungen | | 345'200.30 | 345'200.30 | |
| 102 | Anlagen | 656'495.71 | 8'274.38 | 9'790.13 | 654'979.96 |
| 1021 | Aktien und Anteilscheine | 28'000.00 | | | 28'000.00 |
| 1021.00 | Aktien BBO Meiringen | 28'000.00 | | | 28'000.00 |
| 1023 | Liegenschaften | 602'108.80 | | | 602'108.80 |
| 1023.00 | Liegenschaften Haselholz | 500'000.00 | | | 500'000.00 |
| 1023.01 | Grundstück Blatteli | 2'610.00 | | | 2'610.00 |
| 1023.02 | Grundstück Brunnli | 3'370.00 | | | 3'370.00 |
| 1023.03 | Grundstück Turenmatten Nr. 179 | 7'000.00 | | | 7'000.00 |
| 1023.04 | Grundstück Turenmatten Nr. 524 | 28'000.00 | | | 28'000.00 |

BESTANDESRECHNUNG 2017

Dorfgemeinde

| KONTO | BEZEICHNUNG | BESTAND 1.2017 | ZUWACHS | ABGANG | BESTAND 12.2017 |
|-------------|--|---------------------|---------------------|-------------------|---------------------|
| 1023.05 | Grundstück Casinoplatz Nr. 622 | 28'000.00 | | | 28'000.00 |
| 1023.06 | Grundstück Bidmi | 33'128.80 | | | 33'128.80 |
| 1024 | Mobilien, Maschinen, Fahrzeuge | 2.00 | | | 2.00 |
| 1024.00 | Brügger Gemälde "Kartoffelwagen" | 1.00 | | | 1.00 |
| 1024.01 | Würgler Gemälde "Oberhaslerin" | 1.00 | | | 1.00 |
| 1025 | Vorräte | 26'384.91 | 8'274.38 | 9'790.13 | 24'869.16 |
| 1025.00 | Warenbestand Lager | 1.00 | | | 1.00 |
| 1025.01 | Sherlock Holmes Museum, Vorrat Souvenirs | 26'383.91 | 8'274.38 | 9'790.13 | 24'868.16 |
| 103 | Transitorische Aktiven | 14'465.00 | 38'489.65 | 14'465.00 | 38'489.65 |
| 1030 | Transitorische Aktiven | 14'465.00 | 38'489.65 | 14'465.00 | 38'489.65 |
| 1030.00 | Transitorische Aktiven | 14'465.00 | 38'489.65 | 14'465.00 | 38'489.65 |
| 11 | VERWALTUNGSVERMÖGEN | 5'207'218.84 | 1'816'032.47 | 949'123.31 | 6'074'128.00 |
| 114 | Sachgüter | 4'577'012.84 | 1'754'293.79 | 888'283.63 | 5'443'023.00 |
| 1140 | Grundstücke | 175'000.00 | | 118'900.00 | 56'100.00 |
| 1140.00 | Grundstücke | 175'000.00 | | 118'900.00 | 56'100.00 |
| 1141 | Tiefbauten | 3'765'505.84 | 781'449.93 | 578'105.77 | 3'968'850.00 |
| 1141.00 | Wasserversorgung | 453'800.00 | 114'769.24 | 114'489.24 | 454'080.00 |
| 1141.02 | Pumpwerk Funtenen Neubau | 523'500.00 | | 60'620.00 | 462'880.00 |
| 1141.03 | Leitungsnetz Wasserversorgung | 1'459'505.84 | 503'208.24 | 227'284.08 | 1'735'430.00 |
| 1141.14 | Niveau- und Übergaberegulung | 290'000.00 | 86'689.90 | 64'169.90 | 312'520.00 |
| 1141.30 | MS Netz (16 kV) | 245'100.00 | 20'000.00 | 26'510.00 | 238'590.00 |
| 1141.31 | MS Netz, Neubauten | 420'000.00 | | 42'000.00 | 378'000.00 |
| 1141.32 | Verteilnetz Willigen | 340'000.00 | 34'935.64 | 37'495.64 | 337'440.00 |
| 1141.35 | Druckleitungen | 25'100.00 | 15'040.94 | 4'010.94 | 36'130.00 |
| 1141.35 | Energiedienstleister, Kaltwasserverbund Alpbächli | 8'500.00 | 6'805.97 | 1'525.97 | 13'780.00 |
| 1143 | Hochbauten | 602'705.00 | 724'641.31 | 142'765.31 | 1'184'581.00 |
| 1143.00 | Elektrizitätswerke | 250'604.00 | 724'430.11 | 97'504.11 | 877'530.00 |
| 1143.01 | Schwimmbad | 12'100.00 | 160.00 | 11'260.00 | 1'000.00 |
| 1143.02 | Englische Kirche/Sherlock Holmes Museum | 1.00 | | | 1.00 |
| 1143.03 | Kleinwasserkraftwerk M IV | 340'000.00 | 51.20 | 34'001.20 | 306'050.00 |
| 1146 | Mobilien, Maschinen, Fahrzeuge | 33'801.00 | 248'202.55 | 48'512.55 | 233'491.00 |

BESTANDESRECHNUNG 2017

Dorfgemeinde

| KONTO | BEZEICHNUNG | BESTAND 1.2017 | ZUWACHS | ABGANG | BESTAND 12.2017 |
|-------------|---|-------------------|------------------|------------------|--------------------|
| 1146.00 | Zähler | 1.00 | | | 1.00 |
| 1146.01 | Ersatz Audio-Guide Supra Eco (Crystal Display Electronics AG) | | 15'583.35 | 11'583.35 | 4'000.00 |
| 1146.02 | Fahrzeuge | 33'800.00 | 218'962.60 | 25'272.60 | 227'490.00 |
| 1146.03 | Umstellung HRM-1 auf HRM-2 | | 13'656.60 | 11'656.60 | 2'000.00 |
| 1149 | Übrige Sachgüter | 1.00 | | | 1.00 |
| 1149.00 | Strassenbeleuchtung | 1.00 | | | 1.00 |
| 115 | Darlehen und Beteiligungen | 630'206.00 | 900.00 | 1.00 | 631'105.00 |
| 1154 | Gemischtwirtschaftliche Unternehmungen | 630'001.00 | 900.00 | | 630'901.00 |
| 1154.00 | Aktien FHKW Meiringen AG | 600'000.00 | 900.00 | | 600'900.00 |
| 1154.01 | Aktien Youtility AG | 30'000.00 | | | 30'000.00 |
| 1154.02 | Aktien Ärztezentrum Oberhasli AG | 1.00 | | | 1.00 |
| 1155 | Private Institutionen | 205.00 | | 1.00 | 204.00 |
| 1155.01 | Aktien Bergbahnen Meiringen-Hasliberg | 1.00 | | | 1.00 |
| 1155.02 | Aktien Tenniszentrum Meiringen AG | 1.00 | | | 1.00 |
| 1155.03 | Anteilscheine Kletterhalle Haslital | 1.00 | | | 1.00 |
| 1155.04 | Anteilscheine SAC Oberhasli Neubau Finsteraarhornhütte | 1.00 | | | 1.00 |
| 1155.05 | PS Dakota Motion Pictures | 1.00 | | 1.00 | |
| 1155.06 | Genossenschaftsanteil Raiffeisenbank | 200.00 | | | 200.00 |
| 117 | Übrige aktivierte Ausgaben | | 60'838.68 | 60'838.68 | |
| 1179 | Übrige aktivierte Ausgaben | | 60'838.68 | 60'838.68 | |
| 1179.00 | Konzessionserneuerung | | 60'838.68 | 60'838.68 | |

BESTANDESRECHNUNG 2017

Dorfgemeinde

| KONTO | BEZEICHNUNG | BESTAND 1.2017 | ZUWACHS | ABGANG | BESTAND 12.2017 |
|-------------|---|---------------------|----------------------|----------------------|---------------------|
| | PASSIVEN | 7'299'430.17 | 12'442'546.46 | 11'705'656.83 | 8'036'319.80 |
| 20 | FREMDKAPITAL | 3'389'412.34 | 11'595'024.30 | 11'358'287.91 | 3'626'148.73 |
| 200 | Laufende Verpflichtungen | 608'208.99 | 5'935'915.61 | 5'820'240.57 | 723'884.03 |
| 2000 | Kreditoren | 608'008.99 | 5'635'538.64 | 5'519'863.60 | 723'684.03 |
| 2000.00 | Kreditorensammelkonto | 559'127.39 | 3'974'399.59 | 3'905'389.45 | 628'137.53 |
| 2000.01 | Kreditoren manuell | 3'099.80 | | 3'099.80 | |
| 2000.20 | Durchlaufkonto Lohnverarbeitung | | 1'336'350.35 | 1'336'350.35 | |
| 2000.21 | Durchlaufkonto Renten | | 275'024.00 | 275'024.00 | |
| 2000.90 | Debi Vorauszahlungen | 45'781.80 | 510.00 | | 46'291.80 |
| 2000.93 | Diverse Kreditoren | | 49'254.70 | | 49'254.70 |
| 2001 | Depotgelder | 200.00 | 291'997.38 | 291'997.38 | 200.00 |
| 2001.00 | MWST Schuld | | 291'957.38 | 291'957.38 | |
| 2001.10 | Depot Wertkarten Inkassozähler | 200.00 | 40.00 | 40.00 | 200.00 |
| 2009 | Übrige Laufende Verpflichtungen | | 8'379.59 | 8'379.59 | |
| 2009.00 | Kreditor Umsatzsteuer MWST EW | | 6'876.08 | 6'876.08 | |
| 2009.01 | Kreditor Umsatzsteuer MWST WV | | 1'503.51 | 1'503.51 | |
| 201 | Kurzfristige Schulden | -59'646.65 | 5'567'348.69 | 5'434'147.34 | 73'554.70 |
| 2010 | Banken | -59'646.65 | 5'567'348.69 | 5'434'147.34 | 73'554.70 |
| 1002.01 | KK BBO Meiringen | -585'813.95 | 5'154'423.04 | 4'507'527.44 | 61'081.65 |
| 1002.04 | KK RB Meiringen | 526'167.30 | 412'925.65 | 926'619.90 | 12'473.05 |
| 202 | Mittel- und langfristige Schulden | 2'768'750.00 | | 75'000.00 | 2'693'750.00 |
| 2029 | Übrige mittel- und langfristige Schulden | 2'768'750.00 | | 75'000.00 | 2'693'750.00 |
| 2029.00 | Darlehen Raiffeisenbank 21729.26/1 | 268'750.00 | | 75'000.00 | 193'750.00 |
| 2029.01 | Darlehen Raiffeisenbank 21729.69/1 | 1'000'000.00 | | | 1'000'000.00 |
| 2029.02 | Darlehen Raiffeisenbank 21729.23 | 1'500'000.00 | | | 1'500'000.00 |
| 204 | Rückstellungen | 51'900.00 | 22'700.00 | 16'100.00 | 58'500.00 |
| 2049 | Wertberichtigung auf Guthaben | 51'900.00 | 22'700.00 | 16'100.00 | 58'500.00 |
| 2049.00 | WB Guthaben EW | 34'500.00 | 22'500.00 | | 57'000.00 |
| 2049.01 | WB Guthaben WV | 17'400.00 | 200.00 | 16'100.00 | 1'500.00 |

BESTANDESRECHNUNG 2017

Dorfgemeinde

| KONTO | BEZEICHNUNG | BESTAND 1.2017 | ZUWACHS | ABGANG | BESTAND 12.2017 |
|-------------|---|---------------------|-------------------|-------------------|---------------------|
| 205 | Transitorische Passiven | 20'200.00 | 69'060.00 | 12'800.00 | 76'460.00 |
| 2050 | Transitorische Passiven | 20'200.00 | 69'060.00 | 12'800.00 | 76'460.00 |
| 2050.00 | Rechnungsabgrenzung (TP) | 20'200.00 | 69'060.00 | 12'800.00 | 76'460.00 |
| 22 | SPEZIALFINANZIERUNGEN | 743'163.85 | 842'850.18 | 347'368.92 | 1'238'645.11 |
| 228 | Verpflichtungen f/Spezialfinanzierungen | 743'163.85 | 842'850.18 | 347'368.92 | 1'238'645.11 |
| 2280 | Spezialfinanzierung Wasserversorgung | 341'213.85 | 438'150.18 | 347'368.92 | 431'995.11 |
| 2280.01 | SF Rechnungsausgleich WV | 341'213.85 | 90'781.26 | | 431'995.11 |
| 2280.02 | SF Werterhalt WV | | 347'368.92 | 347'368.92 | |
| 2281 | Spezialfinanzierungen gemäss Reglement | 401'950.00 | 404'700.00 | | 806'650.00 |
| 2281.00 | Werterhaltungs- und Erneuerungsfonds "Energie" | 401'950.00 | 404'700.00 | | 806'650.00 |
| 23 | EIGENKAPITAL | 3'166'853.98 | 4'671.98 | | 3'171'525.96 |
| 239 | Eigenkapital | 3'166'853.98 | 4'671.98 | | 3'171'525.96 |
| 2390 | Eigenkapital | 3'166'853.98 | 4'671.98 | | 3'171'525.96 |
| 2390.00 | Eigenkapital | 3'166'853.98 | 4'671.98 | | 3'171'525.96 |



| | per 31.12.2017 | per 31.12.2016 |
|--|--------------------------|--------------------------|
| <u>Eventualverpflichtungen</u> | | |
| Garantie-Erklärung z.G. Staatssekretariat für Wirtschaft SECO. Amortisations-garantie für das zinslose Restdarlehen Fernheizkraftwerk Meiringen AG | CHF 1'316'700.00 | CHF 1'448'370.00 |
| Laufzeit bis längstens Ende 2027. Jährliche Eventualverpflichtung maximal | CHF 131'670.00 | CHF 131'670.00 |
| <u>Nicht bilanzierbare Leasingverbindlichkeiten</u> | | |
| • keine | | |
| <u>Gebäudeversicherungswerte der Sachanlagen</u> | | |
| • Finanzvermögen | CHF 1'342'600.00 | CHF 1'342'600.00 |
| • Verwaltungsvermögen | CHF 9'790'100.00 | CHF 9'790'100.00 |
| | CHF 11'132'700.00 | CHF 11'132'700.00 |
| <u>Sachversicherungswerte der Sachanlagen</u> | | |
| Büro | CHF 250'000.00 | CHF 250'000.00 |
| Zentrale Meiringen 1 | CHF 4'690'000.00 | CHF 4'690'000.00 |
| Zentrale Meiringen 2 | CHF 4'200'000.00 | CHF 4'200'000.00 |
| Zentrale Reutiberg | CHF 420'000.00 | CHF 420'000.00 |
| Trafostationen | CHF 1'350'000.00 | CHF 1'350'000.00 |
| Freileitungsnetz | CHF 50'000.00 | CHF 50'000.00 |
| Druckleitungen | CHF 3'100'000.00 | CHF 3'100'000.00 |
| Zähler und Apparate | CHF 900'000.00 | CHF 900'000.00 |
| Strassenbeleuchtung | CHF 650'000.00 | CHF 650'000.00 |
| Erdkabel | CHF 2'400'000.00 | CHF 2'400'000.00 |
| Schleusen- Wehreinrichtungen | CHF 80'000.00 | CHF 80'000.00 |
| Museum | CHF 300'000.00 | CHF 300'000.00 |
| Schwimmbad | CHF 200'000.00 | CHF 200'000.00 |
| Sonnenenergie Haselholz | CHF 160'000.00 | CHF 160'000.00 |
| Meiringen 4 | CHF 610'000.00 | CHF 610'000.00 |
| Feuer und Elementarversicherungs-Wert | CHF 19'360'000.00 | CHF 19'360'000.00 |
| Einbruch und Beraubung (ER) | CHF 500'000.00 | CHF 500'000.00 |
| Wasser (ER) | CHF 2'000'000.00 | CHF 2'000'000.00 |
| Ertragsausfall und Mehrkosten : 24 Monate | | |
| Feuer und Elementar bewegliche Sachen (die Mobilien) | CHF 4'500'000.00 | CHF 4'500'000.00 |
| Einbruch und Beraubung (ER) | CHF 100'000.00 | CHF 100'000.00 |
| Wasser (ER) | CHF 200'000.00 | CHF 200'000.00 |

Meiringen, 31.12.2017 / sme

Wiederbeschaffungswert, Werterhaltungskosten und Einlage in die Spezialfinanzierung Werterhalt für Wasserversorgungsanlagen ¹

Rechnungsjahr: 2017

Wasserversorgung: Meiringen


Kontaktperson: Stefan Meier

Telefon: 033 952 50 00

Datengrundlagen Geschätzt
 GWP
 Anlagenbuchhaltung

| | ① | ② | ③ | ④ | ⑤ | ⑥ |
|--|--------------------------------------|--------------------------------------|---|-------------------------|------------------------------|--|
| | Wiederbeschaffungswert brutto in Fr. | Beiträge Dritter ² in Fr. | Wiederbeschaffungswert netto in Fr. (① - ②) | Nutzungsdauer in Jahren | Erneuerungsrate in % (100/④) | Walterhaltungskosten in Fr./Jahr (③*⑤) |
| Anlageteile | | | | | | |
| 1. Wasserfassungen | 3'480'000 | | 3'480'000 | 50 | 2.00% | 69'600 |
| 2. Aufbereitungsanlagen | 81'000 | | 81'000 | 33 | 3.00% | 2'430 |
| 3. Pumpwerke, Druckreduzier- und Messschächte | 1'044'000 | | 1'044'000 | 50 | 2.00% | 20'880 |
| 4. Reservoir | 2'854'000 | | 2'854'000 | 66 | 1.50% | 42'810 |
| 5. Leitungen und Hydranten | 32'629'724 | | 32'629'724 | 80 | 1.25% | 407'872 |
| 6. Mess-, Steuerungs-, Fernwirkanlagen | 706'500 | | 706'500 | 20 | 5.00% | 35'325 |
| 7. Einkaufssummen, einmalige Konzessionsabgaben ³ | - | | - | | | - |
| Total 1 - 7 | 40'795'224 | - | 40'795'224 | | | 578'917 |

| | | | |
|---|-----------|-----------------------------|----|
| ⑦ Bestand Verwaltungsvermögen in Franken | 2'652'390 | in Prozent von ③: (100*⑦/③) | 7% |
| ⑧ Bestand Spezialfinanzierung Werterhalt in Franken | 415'895 | in Prozent von ③: (100*⑧/③) | 1% |



Bemerkungen: Generelle Wasserversorgungs-Planung TB_Meiringen2015.docx

| | |
|--|----------------|
| ⑨ Gewählter Einlagesatz in Prozent ⁵ | 60% |
| ⑩ berechnete Einlage in SF Werterhalt in Franken (⑥ x ⑨) | 347'350 |
| Einmalige Anschlussgebühren, an Einlage angerechnet ⁶ | |
| Einlage Spezialfinanzierung abzüglich Anschlussgebühren | 347'350 |
| ① Anzahl Einwohner im Versorgungsgebiet | 4'800 |
| ② Einlage pro Einwohner in Franken (⑩ / ①) | 72 |

Datum: Meiringen, 31. Dezember 2017

Unterschrift: Gerhard Fuchs Stefan Meier

¹ Dieses Blatt ist Bestandteil der Jahresrechnung

² Zu erwartende Beiträge aus dem kantonalen Trinkwasserfonds und von der Gebäudeversicherung abziehen (beim AWA erfragen).

³ Einkaufssummen an andere Wasserversorgungen, einmalige Konzessionsabgaben oder dergleichen - die Abschreibungssätze sind anhand der Laufzeiten festzulegen. Bestehen Kategorien mit unterschiedlichen Abschreibungssätzen, so ist die Rubrik 7 manuell mit zusätzlichen Zeilen zu ergänzen. Einkaufssummen an andere Wasserversorgungen sind verbindlich mit einem Abschreibungssatz von 3 % einzutragen.

⁴ Ermittlung des Einlageprozentsatzes gemäss Kapitel 6.1. der WEA-Broschüre "Finanzierung der Wasserversorgung" (2004).

⁵ Die Einlage in die Spezialfinanzierung muss mindestens 60% betragen, solange Verwaltungsvermögen besteht oder der Bestand der SF Werterhalt nicht mehr 25% des Wiederbeschaffungswertes beträgt.

⁶ Die einmaligen Anschlussgebühren dürfen an die jährliche Einlage in die Spezialfinanzierung Werterhalt angerechnet werden.

**BESTÄTIGUNGSBERICHT DES RECHNUNGSPRÜFUNGSORGANS ÜBER DIE PRÜFUNG DER RECHNUNG DES JAHRES 2017
DER DORFGEMEINDE MEIRINGEN**

Als Rechnungsprüfungsorgan haben wir die Jahresrechnung, bestehend aus Bestandesrechnung, Laufender Rechnung, Investitionsrechnung und Anhang für das am 31. Dezember 2017 abgeschlossene Rechnungsjahr geprüft.

Der Dorfrat ist für die Aufstellung der Jahresrechnung in Übereinstimmung mit den gesetzlichen Vorschriften verantwortlich. Er ist auch für die Auswahl und die Anwendung sachgemässer Rechnungslegungsmethoden sowie die Vornahme angemessener Schätzungen verantwortlich.

Unsere Verantwortung ist es, aufgrund unserer Prüfung ein Prüfungsurteil über die Jahresrechnung abzugeben. Wir haben unsere Prüfung in Übereinstimmung mit den gesetzlichen Vorschriften vorgenommen. Unsere Prüfung erfolgte nach den Grundsätzen, wonach eine Prüfung so zu planen und durchzuführen ist, dass wir hinreichende Sicherheit gewinnen, ob die Jahresrechnung frei von wesentlichen falschen Angaben ist. Wir bestätigen, dass wir die gesetzlichen Anforderungen hinsichtlich Befähigung und Unabhängigkeit erfüllen.

Eine Prüfung beinhaltet die Durchführung von Prüfungshandlungen zur Erlangung von Prüfungsnachweisen für die in der Jahresrechnung enthaltenen Wertansätze und sonstigen Angaben. Die Auswahl der Prüfungshandlungen liegt im pflichtgemässen Ermessen des Prüfers. Dies schliesst eine Beurteilung der Risiken wesentlicher falscher Angaben in der Jahresrechnung als Folge von Verstössen oder Irrtümern ein. Die Prüfung umfasst zudem die Beurteilung der Angemessenheit der angewandten Rechnungslegungsmethoden, der Plausibilität der vorgenommenen Schätzungen sowie eine Würdigung der Gesamtdarstellung der Jahresrechnung. Wir sind der Auffassung, dass die von uns erlangten Prüfungsnachweise eine ausreichende und angemessene Grundlage für unser Prüfungsurteil bilden.

Nach unserer Beurteilung entspricht die Jahresrechnung für das am 31. Dezember 2017 abgeschlossene Rechnungsjahr den gesetzlichen Vorschriften.

Wir beantragen, die vorliegende Jahresrechnung 2017 mit Aktiven und Passiven von CHF 8'036'319.80 und mit einem Ertragsüberschuss von CHF 4'671.96 zu genehmigen.

Freundliche Grüsse

Das Rechnungsprüfungsorgan

LEHMANN + BACHER TREUHAND AG



Remo Casagrande
dipl. Treuhandexperte
zugel. Revisionsexperte



Daniel Hertig
dipl. Wirtschaftsprüfer
zugel. Revisionsexperte
Leitender Revisor

Dortgemeinde Meiringen
Herr Stefan Meier
Kreuzgasse 4
3860 Meiringen

Meiringen, 10. April 2018

Bericht der Aufsichtsstelle für den Datenschutz für das Jahr 2017



Sehr geehrte Damen und Herren

Aufgrund der durchgeführten Prüfungen bestätigen wir gemäss Art. 11 Organisationsreglement, dass

- die Datenschutzbestimmungen gemäss Organisationsreglement und der übergeordneten Gesetzgebung eingehalten werden
- im Berichtsjahr keine Beschwerden oder Reklamationen in Bezug auf den Umgang mit Personendaten eingegangen sind.

Freundliche Grüsse

Das Rechnungsprüfungsorgan
LEHMANN + BACHER TREUHAND AG



Remo Casagrande
dipl. Treuhandexperte
zugel. Revisionsexperte

Daniel Hertig
dipl. Wirtschaftsprüfer
zugel. Revisionsexperte
Leitender Revisor

Urs Bacher, dipl. Experte in Rechnungslegung und Controlling
Daniel Hertig, dipl. Wirtschaftsprüfer
Hans Martin Blauer, dipl. Steuerexperte

3860 Meiringen · Gemeindemattenstrasse 2 · Tel. 033 972 50 60 · meiringen@lbttag.ch
3818 Grindelwald · Dorfstrasse 95 · Tel. 033 854 50 60 · grindelwald@lbttag.ch
3855 Brienz · Hauptstrasse 69 · Tel. 033 951 12 16 · brienz@lbttag.ch
www.lbttag.ch