

JAHRESRECHNUNG 2018

Dorfgemeinde Meiringen
Kreuzgasse 4
CH 3860 Meiringen

Telefon : 033 – 972 50 00
www.alpenenergie.ch

Gemeindegesezt (GG, BSG 170.11)
Gemeindeverordnung (GV, BSG 170.111)
Direktionsverordnung über den Finanzhaushalt der Gemeinden (FHDV, BSG 170.511)

Art. 70 Absatz 1 GG Harmonisiertes Rechnungslegungsmodell für die Kantone und Gemeinden, HRM2



INHALTSVERZEICHNIS

1	BERICHTERSTATTUNG	4
1.1	Nachkredite	6
1.2	Spezialfinanzierungen (gebührenfinanzierte Bereiche)	6
2	ECKDATEN	7
2.1	Übersicht	7
2.2	Selbstfinanzierung / Finanzierungsergebnis	8
2.3	Gestufte Erfolgsausweise	9
2.3.1	Gesamter Haushalt	9
2.3.2	Allgemeiner Haushalt	10
2.3.3	Wasserversorgung	11
3	BILANZ	12
4	FUNKTIONEN	13
4.1	Erfolgsrechnung	13
4.2	Investitionsrechnung	16
5	SACHGRUPPEN	17
5.1	Erfolgsrechnung	17
5.2	Investitionsrechnung	18
6	GELDFLUSSRECHNUNG	19
7	FINANZKENNZAHLEN	21
7.3	Spezialfinanzierung Wasserversorgung	21
8	ANTRAG DER EXEKUTIVE	22
9	BESTÄTIGUNGSBERICHT	24
10	GENEHMIGUNG DER JAHRESRECHNUNG	25

11 ANHANG	26
11.1 Regelwerk	26
11.1.1 Angewendetes Regelwerk	26
11.1.2 Bewertung Finanzvermögen	26
11.1.3 Bewertung Verwaltungsvermögen	27
11.1.4 Aktivierungsgrenzen	27
11.1.5 Bestehendes Verwaltungsvermögen	27
11.2 Grundlagen der Jahresrechnung	28
11.3 Eigenkapitalnachweis	29
11.4 Rückstellungsspiegel	30
11.5 Beteiligungsspiegel	31
11.6 Gewährleistungsspiegel	32
11.7 Anlagespiegel	33
11.8 Kreditkontrolle	35
11.8.1 Verpflichtungskredite für Investitionen	35
11.8.2 Nachkredite	38
12 DETAILS ZUR RECHNUNG	40
12.1 Bilanz (konz.)	40
12.1 Bilanz (detail.)	41
12.2 Erfolgsrechnung nach Funktionen	47
12.3 Erfolgsrechnung nach Sachgruppen	59
12.4 Investitionsrechnung nach Funktionen	60
12.5 Investitionsrechnung nach Sachgruppen	64
12.6 Wiederbeschaffungswert, Werterhaltungskosten, Wasserversorgung	65

1 BERICHTERSTATTUNG

Der Ertragsüberschuss von **CHF 8'210.32** entspricht unseren Erwartungen gemäss dem Budget und trifft das Rechnungsjahr 2018 gut. Nach einem guten Start in das Wasserjahr 2018 folgte ein trockener Herbst und die Probleme mit der Leckage der Druckleitung von der Bidmi bis ins Haselholz. Infolge einer Rinnstelle beim Wasserschloss in der Bidmi, welche wir im August und Oktober aufwändig repariert haben, fiel die Anlage rund 6 Wochen aus. Nach erfolgreicher Reparatur und Inbetriebnahme, begann die Leitung wieder zu rinnen. Das Kraftwerk Meiringen II steht seither still. Die Arbeiten für den Ersatz werden so organisiert, dass das Kraftwerk baldmöglichst wieder Strom produzieren kann. Diese Arbeiten sollen im August 2019 abgeschlossen werden können.

Die Bilanz und Erfolgsrechnung wurden im 2018 erstmals nach HRM2 erstellt. Nebst einem, aufgrund internationaler Statistikanforderungen, völlig neu gestalteten Kontenrahmen, enthält das HRM2 zahlreiche, nicht unwesentliche Neuerungen. Zum Beispiel soll die heutige Abschreibungspraxis (d.h. 10 Prozent vom Restbuchwert), einem völlig neuen Ansatz Platz machen, indem neu eine Anlagenbuchhaltung mit linearen Abschreibungen, die auf der Lebensdauer der einzelnen Vermögenswerte des Verwaltungsvermögens basieren, eingeführt wird. Neuerungen gibt es auch bei der Präsentation des abgestuften Rechnungsergebnisses, des Eigenkapitalnachweises und der verschiedenen Anhänge zur Jahresrechnung. Neu ist auch die Einführung zusätzlicher Instrumente, wie z. B. die Geldflussrechnung.

Das Verwaltungsvermögen wird in den kommenden Jahren von den Erneuerungsinvestitionen stark geprägt werden. Wir beginnen mit der Erneuerung im Trinkwasserprojekt, von der Quellschutzzone Brüningstein bis in das Reservoir Reutiberg und in den Talboden zum Werk Meiringen I. Für die Erneuerungsinvestitionen der Wasserkraft im Energiebereich erwarten wir die Konzessionserneuerung im Sommer 2019. Mit dem Ausbau des Verwaltungsvermögens, wird auch das Fremdkapital entsprechend anwachsen. Das dafür notwendige Finanzierungspaket konnte mit den drei Platzbanken und der CS erfolgreich abgewickelt werden. Im Eigenkapital konnten wir die Selbstfinanzierungen für Wasser und Energie angemessen ausbauen. Im Energiebereich werden wir die Tarife auf dem heutigen Niveau weiterführen. Für die Wasserversorgung

arbeiten wir an einem neuen Reglement, demzufolge wir den Wassertarif neu nach Belastungswerten abrechnen.

Der Personalaufwand liegt gut unter dem Budget. Durch die personelle Verstärkung für die Aufgaben im Planwerk und in der Erneuerung, ist er im Vergleich zum Vorjahr, um 11.26 % angestiegen.

Auch der Sach- und übrige Betriebsaufwand liegt erfreulich unter dem Budget. Die Energie wurde im 2018 brutto beschafft wodurch dieser Aufwand auch entsprechend stark angestiegen ist. Die Abschreibungen liegen unter dem Budget und unter dem Vorjahr. Diese wurden nach den Vorgaben von HRM2 gemäss Nutzungsdauer, neu bemessen.

Der Finanzaufwand liegt im erfreulichen Zinsumfeld leicht unter dem Budget und die Einlagen in Fonds und Spezialfinanzierungen liegen deutlich über dem Budget, aber unter dem Vorjahreswert und wurden ausreichend bemessen.

Die Wassergebühren liegen leicht unter dem Budget und unter dem Vorjahr und decken die vollen Kosten noch nicht. Der Energieumsatz ist infolge der Bruttoabrechnung auch deutlich über dem Vorjahr und gut gegenüber dem Budget abgerechnet worden.

In der Investitionsrechnung konnte die Wasserversorgung fast nahezu den geplanten Budgetrahmen ausschöpfen. Im Elektrizitätsnetz ist der Energieverbund Stein infolge der Zonenplanänderung im Verzug. Auch beim Elektrizitätswerk ist das Budget nicht ausgeschöpft worden. Insbesondere wäre der Ersatz der Druckleitung Bidmi-Haselholz erst im 2020/21 geplant worden.

Die Selbstfinanzierung schliesst mit **Fr. 975'596.11**, gemessen am Budget, erfreulich gut ab. Das Finanzergebnis hat, aufgrund der bereits angelaufenen Erneuerungsinvestitionen, ein negatives Vorzeichen von **Fr. -1'483'396.50**.

1.1 Nachkredite

Nachkredite (Rechnungsjahr)

	31.12.2018	Budget 2018	31.12.2017
Total	Fr. -475'018.26		Fr. -984'846.24
davon gebunden	Fr. -312'314.16		Fr. -518'431.94
DR-Kompetenz	Fr. -162'704.10		Fr. -356'084.30
DGV zu beschliessen	Fr. 0.00		Fr. -110'330.00

1.2 Spezialfinanzierungen (gebührenfinanzierte Bereiche)

(Art. 30 Bst. b FHDV)

SF Wasserversorgung (Rechnungsjahr)

	31.12.2018	Budget 2018	31.12.2017
Erfolg	Fr. -2'969.64	Fr. -118'022.00	Fr. 90'781.26
Verwaltungsvermögen	Fr. 2'875'653.00		Fr. 2'708'490.00
Bestand Werterhalt	Fr. 47'644.91		Fr. 0.00
Bestand SF	Fr. 429'025.47		Fr. 431'995.11

2 ECKDATEN

2.1 Übersicht

Konto	Alpen Energie - Dorfgemeinde Meiringen	Rechnung 2018	Budget 2018	Rechnung 2017
90	Jahresergebnis ER Gesamthaushalt	Fr. 8'210.32	Fr. 40'200.00	Fr. 4'671.98
9000	Jahresergebnis ER Allgemeiner Haushalt	Fr. 8'210.32	Fr. 40'200.00	Fr. 4'671.98
9010	Jahresergebnis Spezialfinanzierungen	Fr. 0.00	Fr. 0.00	Fr. 0.00
400	Steuerertrag natürliche Personen			
401	Steuerertrag juristische Personen			
1	Liegenschaftssteuer			
5	Nettoinvestitionen	Fr. 2'458'992.61	Fr. 2'890'800.00	Fr. 3'149'553.04
10	Bestand Finanzvermögen	Fr. 3'241'914.45		Fr. 2'428'113.30
14	Bestand Verwaltungsvermögen Gesamthaushalt	Fr. 7'249'003.53		Fr. 5'476'151.80
140	Bestand Verwaltungsvermögen Allgemeiner Haushalt	Fr. 4'373'350.53		Fr. 2'767'661.80
140	Bestand Verwaltungsvermögen Spezialfinanzierungen	Fr. 2'875'653.00		Fr. 2'708'490.00
20	Fremdkapital	Fr. 5'226'296.32		Fr. 3'494'094.03
29	Eigenkapital	Fr. 5'264'621.66		Fr. 4'410'171.07
290	Spezialfinanzierungen	Fr. 429'025.47		Fr. 431'995.11
293	Vorfinanzierungen	Fr. 1'087'894.91		Fr. 806'650.00
296	Neubewertungsreserve Finanzvermögen	Fr. 567'965.00		Fr. 0.00
299	Bilanzüberschuss /-fehlbetrag	Fr. 3'179'736.28	Fr. 40'200.00	Fr. 3'171'525.96

2.2 Selbstfinanzierung / Finanzierungsergebnis

Konto	Alpen Energie - Dorfgemeinde Meiringen	Rechnung 2018	Budget 2018	Rechnung 2017
90	Ergebnis Gesamthaushalt	Fr. 8'210.32	Fr. 40'200.00	Fr. 4'671.98
33	Abschreibung Verwaltungsvermögen	Fr. 686'140.88	Fr. 708'250.00	Fr. 780'018.91
35	Einlagen in Fonds und Spezialfinanzierungen WV	Fr. 401'673.20	Fr. 347'400.00	Fr. 347'368.92
35	Einlagen in Fonds und Spezialfinanzierungen EW Netz	Fr. 104'200.00		Fr. 180'521.15
35	Einlagen in Fonds und Spezialfinanzierungen EW Energie	Fr. 129'400.00		Fr. 224'178.85
45	Entnahmen aus Fonds und Spezialfinanzierungen	Fr. -354'028.29	Fr. -347'400.00	Fr. -347'368.92
364	Wertberichtigung Darlehen Verwaltungsvermögen			
365	Wertberichtigung Beteiligungen Verwaltungsvermögen			
366	Abschreibungen Investitionsbeiträge			
	Selbstfinanzierung	Fr. 975'596.11	Fr. 748'450.00	Fr. 1'189'390.89
	Nettoinvestitionen			
5	Investitionsausgaben	Fr. 2'458'992.61	Fr. 2'890'800.00	Fr. 3'149'553.04
6	Investitionseinnahmen			
	Nettoinvestitionen	Fr. 2'458'992.61	Fr. 2'890'800.00	Fr. 3'149'553.04
	Finanzierungsergebnis	Fr. -1'483'396.50	Fr. -2'142'350.00	Fr. -1'960'162.15

2.3 Gestufte Erfolgsausweise

2.3.1 Gesamter Haushalt

Konto	Alpen Energie	Rechnung 2018	Budget 2018	Rechnung 2017
gesamt	Dorfgemeinde Meiringen			
	Betrieblicher Aufwand			
30	Personalaufwand	1'477'364.36	1'543'610.00	1'327'872.34
31	Sach- und übriger Betriebsaufwand	2'660'265.72	3'130'302.00	1'831'766.41
33	Abschreibungen Verwaltungsvermögen	686'140.88	708'250.00	780'018.91
35	Einlagen Fonds und Spezialfinanzierungen	635'273.20	347'400.00	842'850.18
36	Transferaufwand	43'722.17	78'600.00	79'585.74
37	Durchlaufende Beiträge	0.00	0.00	0.00
	Betrieblicher Aufwand	5'502'766.33	5'808'162.00	4'862'093.58
	Betrieblicher Ertrag			
40	Fiskalertrag	0.00	0.00	0.00
41	Regalien und Konzessionen	625'307.05	632'000.00	628'772.44
42	Entgelte	4'260'259.32	4'559'700.00	3'587'305.25
43	Verschiedene Erträge	259'011.92	195'360.00	310'399.75
45	Entnahmen Fonds u. Spezialfinanzierungen	354'028.29	492'422.00	347'368.92
46	Transferertrag	20'812.54	-13'500.00	0.00
47	Durchlaufende Beiträge	0.00	0.00	0.00
	Betrieblicher Ertrag	5'519'419.12	5'865'982.00	4'873'846.36
	Ergebnis aus betrieblicher Tätigkeit	16'652.79	57'820.00	11'752.78
34	Finanzaufwand	50'093.72	59'520.00	41'921.65
44	Finanzertrag	41'651.25	41'900.00	34'840.85
	Ergebnis aus Finanzierung	-8'442.47	-17'620.00	-7'080.80
	Operatives Ergebnis	8'210.32	40'200.00	4'671.98
38	Ausserordentlicher Aufwand	0.00	0.00	0.00
48	Ausserordentlicher Ertrag	0.00	0.00	0.00
	Ausserordentliches Ergebnis	0.00	0.00	0.00
	Gesamtergebnis Erfolgsrechnung	8'210.32	40'200.00	4'671.98
	(+ = Ertragsüberschuss / - = Aufwandüberschuss)			

2.3.2 Allgemeiner Haushalt

Konto	Alpen Energie	Rechnung 2018	Budget 2018	Rechnung 2017
allgemein	Dorfgemeinde Meiringen			
	Betrieblicher Aufwand			
30	Personalaufwand	1'317'388.06	1'397'258.00	1'144'846.83
31	Sach- und übriger Betriebsaufwand	2'529'103.30	2'917'952.00	1'765'810.88
33	Abschreibungen Verwaltungsvermögen	332'112.59	360'850.00	432'649.99
35	Einlagen Fonds und Spezialfinanzierungen	233'600.00	0.00	404'700.00
36	Transferaufwand	41'813.71	76'400.00	77'686.34
37	Durchlaufende Beiträge	-55'200.00	-105'200.00	-48'000.00
	Betrieblicher Aufwand	4'398'817.66	4'647'260.00	3'777'694.04
	Betrieblicher Ertrag			
40	Fiskalertrag	0.00	0.00	0.00
41	Regalien und Konzessionen	0.00	0.00	0.00
42	Entgelte	4'188'615.63	4'556'700.00	3'567'047.07
43	Verschiedene Erträge	209'011.92	134'880.00	222'399.75
45	Entnahmen Fonds u. Spezialfinanzierungen	0.00	145'022.00	0.00
46	Transferertrag	20'812.54	-13'500.00	0.00
47	Durchlaufende Beiträge	0.00	0.00	0.00
	Betrieblicher Ertrag	4'418'440.09	4'823'102.00	3'789'446.82
	Ergebnis aus betrieblicher Tätigkeit	19'622.43	175'842.00	11'752.78
34	Finanzaufwand	50'093.72	59'520.00	41'921.65
44	Finanzertrag	41'651.25	41'900.00	34'840.85
	Ergebnis aus Finanzierung	-8'442.47	-17'620.00	-7'080.80
	Operatives Ergebnis	11'179.96	158'222.00	4'671.98
38	Ausserordentlicher Aufwand	0.00	0.00	0.00
48	Ausserordentlicher Ertrag	0.00	0.00	0.00
	Ausserordentliches Ergebnis	0.00	0.00	0.00
	Gesamtergebnis Erfolgsrechnung	11'179.96	158'222.00	4'671.98
	(+ = Ertragsüberschuss / - = Aufwandüberschuss)			

2.3.3 Wasserversorgung

Konto	Alpen Energie	Rechnung 2018	Budget 2018	Rechnung 2017
Wasser	Dorfgemeinde Meiringen			
	Betrieblicher Aufwand			
30	Personalaufwand	159'976.30	146'352.00	183'025.51
31	Sach- und übriger Betriebsaufwand	131'162.42	212'350.00	65'955.53
33	Abschreibungen Verwaltungsvermögen	354'028.29	347'400.00	347'368.92
35	Einlagen Fonds und Spezialfinanzierungen	401'673.20	347'400.00	438'150.18
36	Transferaufwand	1'908.46	2'200.00	1'899.40
37	Durchlaufende Beiträge	55'200.00	105'200.00	48'000.00
	Betrieblicher Aufwand	1'103'948.67	1'160'902.00	1'084'399.54
	Betrieblicher Ertrag			
40	Fiskalertrag	0.00	0.00	0.00
41	Regalien und Konzessionen	625'307.05	632'000.00	628'772.44
42	Entgelte	71'643.69	3'000.00	20'258.18
43	Verschiedene Erträge	50'000.00	60'480.00	88'000.00
45	Entnahmen Fonds u. Spezialfinanzierungen	354'028.29	347'400.00	347'368.92
46	Transferertrag	0.00	0.00	0.00
47	Durchlaufende Beiträge	0.00	0.00	0.00
	Betrieblicher Ertrag	1'100'979.03	1'042'880.00	1'084'399.54
	Ergebnis aus betrieblicher Tätigkeit	-2'969.64	-118'022.00	0.00
34	Finanzaufwand	0.00	0.00	0.00
44	Finanzertrag	0.00	0.00	0.00
	Ergebnis aus Finanzierung	0.00	0.00	0.00
	Operatives Ergebnis	-2'969.64	-118'022.00	0.00
38	Ausserordentlicher Aufwand	0.00	0.00	0.00
48	Ausserordentlicher Ertrag	0.00	0.00	0.00
	Ausserordentliches Ergebnis	0.00	0.00	0.00
	Gesamtergebnis Erfolgsrechnung	-2'969.64	-118'022.00	0.00
	(+ = Ertragsüberschuss / - = Aufwandüberschuss)			

3 BILANZ

Nummer	Bezeichnung	31.12.2018	31.12.2017	Abweichung VJ
100	Flüssige Mittel u. kurzfrist. Geldanlagen	57'286.10	23'857.26	33'428.84
101	Forderungen	1'342'412.68	1'112'810.23	229'602.45
104	Aktive Rechnungsabgrenzungen	22'455.00	38'489.65	-16'034.65
106	Vorräte und angefangenen Arbeiten	23'560.67	24'871.16	-1'310.49
107	Finanzanlagen	1'082'200.00	659'105.00	423'095.00
108	Sachanlagen FV	714'000.00	568'980.00	145'020.00
10	Finanzvermögen	3'241'914.45	2'428'113.30	813'801.15
140	Sachanlagen VV	6'887'917.53	5'476'151.80	1'411'765.73
142	Immaterielle Anlagen	361'086.00	0.00	361'086.00
14	Verwaltungsvermögen	7'249'003.53	5'476'151.80	1'772'851.73
1	Aktiven	10'490'917.98	7'904'265.10	2'586'652.88
200	Laufende Verbindlichkeiten	786'410.35	723'884.03	62'526.32
201	kurzfristige Finanzverbindlichkeiten	841'205.97	0.00	841'205.97
204	Passive Rechnungsabgrenzungen	98'680.00	76'460.00	22'220.00
206	Langfristige Finanzverbindlichkeiten	3'500'000.00	2'693'750.00	806'250.00
20	Fremdkapital	5'226'296.32	3'494'094.03	1'732'202.29
290	Verpfl. Und Vorschüsse ggü. Sezialfinanzierungen	429'025.47	431'995.11	-2'969.64
293	Vorfinanzierungen	1'087'894.91	806'650.00	281'244.91
296	Neubewertungsreserven	567'965.00	0.00	567'965.00
299	Bilanzüberschuss/-fehlbetrag	3'171'525.96	3'166'853.98	4'671.98
29	Eigenkapital	5'256'411.34	4'405'499.09	850'912.25
2	Passiven vor Reingewinn	10'482'707.66	7'899'593.12	2'583'114.54
	Reingewinn	8'210.32	4'671.98	3'538.34
2	Passiven	10'490'917.98	7'904'265.10	2'586'652.88

4 FUNKTIONEN

4.1 Erfolgsrechnung

0	allgemeine Verwaltung	Rechnung 2018		Budget 2018		Rechnung 2017	
		Aufwand	Ertrag	Aufwand	Ertrag	Aufwand	Ertrag
		557'261.51	254'281.62	517'753.00	252'700.00	547'097.97	303'418.05
	Nettoaufwand		302'979.89		265'053.00		243'679.92
		Die Aufgaben der allgemeinen Verwaltung sind in der Dorfkasse zusammengefasst und werden nur teilweise weiter verrechnet. Mit Einführung der Kostenrechnung im 2019 / 2020 wird die Kostenumlage neu gelöst werden.					
3	Kultur, Sport und Freizeit, Kirche	Rechnung 2018		Budget 2018		Rechnung 2017	
		Aufwand	Ertrag	Aufwand	Ertrag	Aufwand	Ertrag
		278'272.79	42'759.10	278'285.00	53'500.00	294'252.03	50'672.65
	Nettoaufwand		235'513.69		224'785.00		243'579.38
		Mit der Englischen Kirche und dem Sherlock Holmes Museum, mit den Beiträgen an Vereine und Institutionen sowie mit dem Schwimmbad Meiringen tragen wir kulturelle Aufgaben, welche wir mit der Gemeindeabgabe für Wasserrechte und Benutzungsgebühren verrechnen.					

6	Verkehr und Nachrichtenübermittlung	Rechnung 2018		Budget 2018		Rechnung 2017	
		Aufwand	Ertrag	Aufwand	Ertrag	Aufwand	Ertrag
		129'473.24	16'557.20	161'600.00	20'000.00	89'364.62	1'599.75
	Nettoaufwand		112'916.04		141'600.00		87'764.87
		Im Verkehr betreiben wir die Strassenbeleuchtung in unserem Perimeter, welche wir auch mit der Gemeindeabgabe für Wasserrechte und Benutzungsgebühren verrechnen.					
7	Umweltschutz und Raumordnung, Wasser	Rechnung 2018		Budget 2018		Rechnung 2017	
		Aufwand	Ertrag	Aufwand	Ertrag	Aufwand	Ertrag
		1'100'979.03	1'100'979.03	1'160'902.00	1'160'902.00	1'084'399.54	1'084'399.54
	Nettoergebnis		.00		.00		.00
		Im Umweltschutz betreiben wir die Wasserversorgung in Meiringen, welche kostendeckend und mit einer Selbstfinanzierung abgerechnet wird. Der Fond Spezialfinanzierung für die Wasserversorgung ist auf einem tiefen Niveau und soll in den kommenden Jahren aufgebaut werden.					

8	Volkswirtschaft, Energie	Rechnung 2018		Budget 2018		Rechnung 2017	
		Aufwand	Ertrag	Aufwand	Ertrag	Aufwand	Ertrag
		5'240'594.82	5'248'104.53	6'028'652.00	5'718'815.00	3'213'579.42	3'751'256.37
	Nettoaufwand				309'837.00		
	Nettoertrag	7'509.71				537'676.95	
		In der Volkswirtschaft wird das Stromnetz und die Energierproduktion mit Wasserkraft geführt. Auch hier prüft die ECom die angewendeten Stromtarife jährlich. Die Jahresrechnung 2018 zeigt dazu ein sehr ausgeglichenes Bild. In der Energieproduktion stehen					
9	Finanzen und Steuern	Rechnung 2018		Budget 2018		Rechnung 2017	
		Aufwand	Ertrag	Aufwand	Ertrag	Aufwand	Ertrag
		669'666.55	1'313'566.46	785'770.00	1'767'245.00	376'941.64	418'960.84
	Nettoertrag	643'899.91		981'475.00		42'019.20	
		In den Finanzen und Steuern wird die Finanzierung des Verwaltungsvermögens abgewickelt und die kalkulatorischen Zinsen und Abschreibungen werden verrechnet.					

4.2 Investitionsrechnung

Alpen Energie		Rechnung 2018		Budget 2018		Rechnung 2017	
Dorfgemeinde Meiringen		Ausgaben	Einnahmen	Ausgaben	Einnahmen	Ausgaben	Einnahmen
INVESTITIONSRECHNUNG		2'458'992.61	2'458'992.61	2'890'800.00	55'000.00	3'149'553.04	3'149'553.04
Nettoausgaben					2'835'800.00		
0	Allgemeine Verwaltung	37'158.56		60'000.00		13'656.60	
	Nettoausgaben		37'158.56		60'000.00		13'656.60
3	Kultur, Sport und Freizeit, Kirche	20'587.45					
	Nettoausgaben		20'587.45				
7	Umweltschutz und Raumordnung, Wasser	521'191.29		550'800.00	30'000.00	1'232'760.14	
	Nettoausgaben		521'191.29		520'800.00		1'232'760.14
8	Volkswirtschaft, Energie	1'880'055.31		2'280'000.00	25'000.00	1'903'136.30	
	Nettoausgaben		1'880'055.31		2'255'000.00		1'903'136.30
9	Finanzen und Steuern		2'458'992.61				3'149'553.04
	Nettoeinnahmen	2'458'992.61				3'149'553.04	

5 SACHGRUPPEN

5.1 Erfolgsrechnung

Alpen Energie Dorfgemeinde Meiringen		Rechnung 2018		Budget 2018		Rechnung 2018	
		Aufwand	Ertrag	Aufwand	Ertrag	Aufwand	Ertrag
	Erfolgsrechnung	7'976'247.94	7'984'458.26	8'932'962.00	8'973'162.00	5'605'635.22	5'610'307.20
	Ertragsüberschuss	8'210.32		40'200.00		4'671.98	
3	Aufwand	7'976'247.94		8'932'962.00		5'605'635.22	
30	Personalaufwand	1'477'364.36		1'543'610.00		1'327'872.34	
31	Sach- und übriger Betriebsaufwand	2'660'265.72		3'130'302.00		1'831'766.41	
33	Abschreibungen Verwaltungsvermögen	686'140.88		347'400.00		347'368.92	
34	Finanzaufwand	50'093.72		59'520.00		41'921.65	
35	Einlagen in Fonds und Spezialfinanzierungen	635'273.20		347'400.00		842'850.18	
36	Transferaufwand	43'722.17		78'600.00		79'585.74	
39	Interne Verrechnungen	2'426'357.53		3'426'130.00		1'134'269.98	
9	Abschlusskonten WV	-2969.64					
4	Ertrag		7'984'458.26		8'973'162.00		5'610'307.20
41	Regalien und Konzessionen		625'307.05		632'000.00		628'772.44
42	Entgelte		4'260'259.32		4'559'700.00		3'587'305.25
43	Verschiedene Erträge		259'011.92		195'360.00		310'399.75
44	Finanzertrag		41'651.25		41'900.00		34'840.85
45	Entnahmen Fonds u. Spezialfinanzierungen		354'028.29		465'422.00		347'368.92
46	Transferertrag		17'842.90				
48	Ausserordentlicher Ertrag						
49	Interne Verrechnungen		2'426'357.53		3'078'780.00		701'619.99

5.2 Investitionsrechnung

Alpen Energie Dorfgemeinde Meiringen		Rechnung 2018		Budget 2018		Rechnung 2017	
		Ausgaben	Einnahmen	Aufwand	Einnahmen	Aufwand	Einnahmen
	Investitionsrechnung	2'458'992.61	2'458'992.61	2'890'800.00	55'000.00	3'149'553.04	3'149'553.04
	Investitionsausgaben	2'458'992.61		2'890'800.00		3'149'553.04	
50	Sachanlagen	1'943'938.23		2'290'800.00		2'675'081.66	
51	Investitionen auf Rechnung Dritter	20'587.45					
52	Immaterielle Anlagen	494'466.93		600'000.00		474'471.38	
54	Darlehen						
55	Beteiligungen und Grundkapitalien						
56	Eigene Investitionsbeiträge						
57	Durchlaufende Investitionsbeiträge						
59	Übertrag an Bilanz						
	Investitionseinnahmen		2'458'992.61		55'000.00		3'149'553.04
60	Übertrag, Sachanlagen ins Finanzvermögen						
61	Rückerstattungen						
62	Abgang immaterielle Anlagen						
63	Investitionsbeiträge f. eigene Rechnung				55'000.00		
64	Rückzahlung von Darlehen						
65	Übertragung von Beteiligungen						
66	Rückzahlung eigener Investitionsbeiträge						
67	Durchlaufende Investitionsbeiträge						
69	Übertrag an Bilanz		2'458'992.61				3'149'553.04
	Nettoinvestitionen	2'458'992.61				3'149'553.04	

6 GELDFLUSSRECHNUNG

Geldflussrechnung

Gesamthaushalt

Alpen Energie, Dorfgemeinde Meiringen

Bezeichnung	CHF	CHF
	2018	2017
Geldfluss aus betrieblicher Tätigkeit		
Ertragsüberschuss / (-) Aufwandüberschuss	8'210.32	4'671.98
Abschreibungen Verwaltungsvermögen	686'140.88	780'018.91
Abschreibungen Investitionsbeiträge	0.00	0.00
Einlagen in das Eigenkapital	0.00	0.00
(-) Entnahmen aus dem Eigenkapital	0.00	0.00
Verluste aus Verkauf Finanzanlagen FV und Übertragung Finanzanlagen FV ins VV / (-) Gewinne aus Verkauf Finanzanlagen FV	0.00	84'474.40
Verluste aus Verkauf Sachanlagen FV und Übertragung Sachanlagen FV ins VV / (-) Gewinne aus Verkauf Sachanlagen FV	0.00	0.00
Wertberichtigungen Anlagen FV / (-) Wertberichtigungen Anlagen FV	0.00	0.00
Wertberichtigungen Darlehen/Beteiligungen VV	0.00	0.00
(-) Aufwertung VV	0.00	0.00
(-) Zunahme/Abnahme Forderungen	-229'602.45	171'881.34
Abnahme/(-) Zunahme Vorräte	1'310.49	1'515.75
Abnahme/(-) Zunahme aktive Rechnungsabgrenzungen	16'034.65	-24'024.65
Zunahme/(-) Abnahme Laufende Verbindlichkeiten	62'526.32	115'675.04
(-) Abnahme/Zunahme kurzfr. Rückstellungen	0.00	0.00
Zunahme/(-) Abnahme passive Rechnungsabgrenzungen	22'220.00	62'860.00
(-) Abnahme/Zunahme langfr. Rückstellungen	0.00	0.00
Zunahme/(-) Abnahme Spezialfinanzierungen im EK und Vorfinanzierungen	278'275.27	495'481.26
Geldfluss aus betrieblicher Tätigkeit	845'115.48	1'692'554.03

Geldfluss aus Investitionstätigkeit		
Zahlungen für Nettoinv. Sachanlagen + Immat. Anlagen+ Investitionsbeiträge VV	-2'458'992.61	-1'816'032.47
(-) Auszahlungen für Darlehen/Beteiligungen VV	0.00	0.00
Einzahlung für Darlehen/Beteiligungen VV	0.00	0.00
(-) Kauf Sachanlagen FV	0.00	0.00
Verkauf Sachanlagen FV	0.00	84'630.00
(-) Investitionen Sachanlagen FV	0.00	0.00
(-) Kauf kurzfristige Finanzanlagen FV	0.00	0.00
Verkauf kurzfristige Finanzanlagen FV	0.00	0.00
(-) Kauf langfristige Finanzanlagen FV	-150.00	0.00
Verkauf langfristige Finanzanlagen FV	0.00	0.00
Geldfluss aus Investitionstätigkeit	-2'459'142.61	-1'731'402.47
Geldfluss aus Finanzierungstätigkeit		
Zunahme/ (-) Abnahme Kontokorrente mit Dritten	0.00	0.00
Aufnahme kurzfristige Finanzverbindlichkeiten	0.00	0.00
(-) Rückzahlung kurzfristige Finanzverbindlichkeiten	0.00	0.00
Aufnahme langfristige Finanzverbindlichkeiten	1'000'000.00	0.00
(-) Rückzahlung langfristige Finanzverbindlichkeiten	-193'750.00	-75'000.00
(-) Abnahme/Zunahme Stiftungen, Legate, Zuwendungen im FK sowie Fonds im FK	0.00	0.00
Geldfluss aus Finanzierungstätigkeit	806'250.00	-75'000.00
Total Geldfluss	-807'777.13	-113'848.44
Bestand Netto-Flüssige Mittel und kurzfristige Geldanlagen 1.1.	23'857.26	137'705.70
Bestand Netto-Flüssige Mittel und kurzfristige Geldanlagen 31.12.	-783'919.87	23'857.26
<i>Kontrollrechnung: Differenz</i>	<i>0.00</i>	<i>0.00</i>

7 FINANZKENNZAHLEN

7.3 Spezialfinanzierung Wasserversorgung

Gemeinde	Dorfgemeinde Meiringen	
Jahr	2018	
mittlere Wohnbevölkerung	4'800	
Finanzkennzahlen SF Wasser		
Selbstfinanzierungsgrad (SFG)	Sachgruppe	Beträge in CHF
Ertrags-/Aufwandüberschuss Wasserversorgung		-2'969.64
Abschreibungen Verwaltungsvermögen	+	33 354'028.29
Einlagen in Werterhalt	+	35 347'400.00
Abschreibungen Investitionsbeiträge Wasserversorgung	+	366 -
Entnahmen aus Werterhalt	-	45 354'028.29
Einlagen in die SF Wasser (Art. 85a GV)	+	3898 54'273.20
Entnahmen aus der SF Wasser (Art. 85a GV)	-	4898
= Selbstfinanzierung		398'703.56
aktivierte Investitionsausgaben	+	690 521'191.29
passivierte Investitionseinnahmen	-	590 -
= Nettoinvestitionen		521'191.29
= Selbstfinanzierungsgrad (SFG)		76.50%
(Selbstfinanzierung / Nettoinvestitionen)		
Kostendeckungsgrad (KDG)		
Ertrag Wasserversorgung	+	7101 642'677.54
Aufwandüberschuss Wasserversorgung	-	9011.xx 2'969.64
= Ertrag ohne Rechnungsergebnis		639'707.90
Ertragsüberschuss Wasserversorgung	-	9010.xx
= Aufwand ohne Rechnungsergebnis		642'677.54
= Kostendeckungsgrad (KDG)		99.54%
(Ertrag ohne Rg.ergebnis / Aufwand ohne Rg.ergebnis)		
Werterhaltungsquote (WEQ)		
Bestand Werterhaltung		29301 47'645
Wiederbeschaffungswerte	Anhang J.rg.	40'795'224
= Werterhaltungsquote (WEQ)		0.12%
(Bestand Werterhaltung/Wiederbeschaffungswerte)		

8 ANTRAG DER EXEKUTIVE

GENEHMIGUNG:

GENEHMIGUNG						
Konto-Nr.	Bezeichnung	Aufwand / Ausgaben	Ertrag / Einnahmen	Aufwandüberschuss (-) Ertragsüberschuss (+)	Beschluss- datum	Bemerkung
0	Allgemeine Verwaltung	557'261.51	254'281.62	-302'979.89	13.06.2019	Legislative, Executive, allg. Dienste, Verwaltungsliegenschaften
3	Kultur, Sport und Freizeit, Kirche	278'272.79	42'759.10	-235'513.69	13.06.2019	engl. Kirche, Sherlock Holmes, Schwimmbad, Sponsoring an Vereine
6	Verkehr und Nachrichtenübermittlung	129'473.24	16'557.20	-112'916.04	13.06.2019	Strassenbeleuchtung
7	Umweltschutz und Raumordnung	1'100'979.03	1'100'979.03	0.00	13.06.2019	Wasserversorgung
8	Volkswirtschaft	5'240'594.82	5'248'104.53	7'509.71	13.06.2019	Elektrizitäts-Netz und Elektrizitäts-Werk
9	Finanzen und Steuern	661'456.23	1'313'566.46	652'110.23	13.06.2019	Zinsen, Abschreibungen und Liegenschaften des Finanzvermögens
Total	Gesamthaushalt	7'968'037.62	7'976'247.94	8'210.32	13.06.2019	Antrag, Einlage in kumulierte Ergebnisse der Vorjahre
Total	INVESTITIONSRECHNUNG	2'458'992.61	2'458'992.61	0.00	13.06.2019	Antrag, Einlage in kumulierte Ergebnisse der Vorjahre
Total	NACHKREDITE	-475'018.26 -312'314.16 -162'704.10 0.00	Total Überschreitung davon gebunden davon Kompetenz DR davon Kompetenz DGV	-475'018.26 -312'314.16 -162'704.10 0.00	13.06.2019	gemäss Nachkredit-Tabelle per 31.12.2018

ANTRAG:

Der Dorfgemeindeversammlung wird beantragt, die Jahresrechnung 2018 und die Nachkredite von CHF – 475'018.26 zu genehmigen.

Dorfgemeinde Meiringen

Meiringen, 08.04.2019

Gerhard Fuchs
Dorfobmann

Stefan Meier
Dorfschreiber

Stefan Meier
kaufmännischer Leiter/

9 BESTÄTIGUNGSBERICHT



Meiringen, 10. April 2019

BERICHT DES RECHNUNGSPRÜFUNGSORGANS ZUR JAHRESRECHNUNG 2018 AN DIE DORFGEMEINDEVERSAMMLUNG DER DORFGEMEINDE MEIRINGEN

Als Rechnungsprüfungsorgan haben wir die Jahresrechnung der Dorfgemeinde Meiringen, bestehend aus Berichtserstattung, Bilanz, Erfolgsrechnung, Investitionsrechnung, Geldflussrechnung und Anhang für das am 31. Dezember 2018 abgeschlossene Rechnungsjahr geprüft.

Der Dorfrat ist für die Aufstellung der Jahresrechnung in Übereinstimmung mit den kantonalen und kommunalen gesetzlichen Vorschriften verantwortlich. Diese Verantwortung beinhaltet die Ausgestaltung, Implementierung und Aufrechterhaltung eines internen Kontrollsystems mit Bezug auf die Aufstellung der Jahresrechnung, die frei von wesentlichen falschen Angaben als Folge von Verstössen und Irrtümern ist. Darüber hinaus ist der Dorfrat für die Anwendung sachgemässer Rechnungslegungsmethoden sowie die Vornahme angemessener Schätzungen verantwortlich.

Unsere Verantwortung ist es, aufgrund unserer Prüfung ein Prüfungsurteil über die Jahresrechnung abzugeben. Wir haben unsere Prüfung in Übereinstimmung mit den gesetzlichen Vorschriften und der Arbeitshilfe für Rechnungsprüfungsorgane vorgenommen. Die Prüfung ist so zu planen und durchzuführen, dass wir hinreichende Sicherheit gewinnen, ob die Jahresrechnung frei von wesentlichen falschen Angaben ist.

Unsere Prüfung erfolgte nach den Grundsätzen, wonach eine Prüfung so zu planen und durchzuführen ist, dass wir hinreichende Sicherheit gewinnen, ob die Jahresrechnung frei von wesentlichen falschen Angaben ist. Wir bestätigen, dass wir die gesetzlichen Anforderungen hinsichtlich Befähigung und Unabhängigkeit erfüllen.


Eine Prüfung beinhaltet die Durchführung von Prüfungshandlungen zur Erlangung von Prüfungsnachweisen für die in der Jahresrechnung enthaltenen Wertansätze und sonstigen Angaben. Die Auswahl der Prüfungshandlungen liegt im pflichtgemässen Ermessen des Prüfers. Dies schliesst eine Beurteilung der Risiken wesentlicher falscher Angaben in der Jahresrechnung als Folge von Verstössen oder Irrtümern ein. Bei der Beurteilung der Risiken berücksichtigt der Prüfer das interne Kontrollsystem, soweit es für die Aufstellung der Jahresrechnung von Bedeutung ist, um die den Umständen entsprechenden Prüfungshandlungen festzulegen, nicht aber um ein Prüfungsurteil über die Wirksamkeit des internen Kontrollsystems abzugeben. Die Prüfung umfasst zudem die Beurteilung der Angemessenheit der angewandten Rechnungslegungsmethoden, der Plausibilität der vorgenommenen Schätzungen sowie eine Würdigung der Gesamtdarstellung der Jahresrechnung. Wir sind der Auffassung, dass die von uns erlangten Prüfungsnachweise eine ausreichende und angemessene Grundlage für unser Prüfungsurteil bilden.


Nach unserer Beurteilung entspricht die Jahresrechnung für das am 31. Dezember 2018 abgeschlossene Rechnungsjahr den gesetzlichen Vorschriften.

Wir bestätigen, dass wir die Anforderungen an die Befähigung gemäss Art. 123 GV erfüllen und keine mit unserer Unabhängigkeit nicht vereinbare Sachverhalte vorliegen.

Wir beantragen, die vorliegende Jahresrechnung 2018 mit Aktiven und Passiven von CHF 10'490'917.98 und mit einem Ertragsüberschuss von CHF 8'210.32 zu genehmigen.

Freundliche Grüsse
Das Rechnungsprüfungsorgan
LEHMANN + BACHER TREUHAND AG


Gabriela Meyer
dipl. Treuhandexpertin
zugel. Revisionsexpertin
Leitende Revisorin


Rosmarie Rufibach
Fachfrau Finanz- und Rechnungswesen
mit eidg. Fachausweis
zugel. Revisorin

10 GENEHMIGUNG DER JAHRESRECHNUNG

Das beschlussfassende Organ der Dorfgemeinde Meiringen hat die Jahresrechnung 2018 am 13.06.2019 gemäss dem vorstehenden Antrag des Dorfrates vom 08.04.2019 genehmigt.

Meiringen, 13.06.2019

Gerhard Fuchs
Dorfobmann

Stefan Meier
Dorfschreiber

Stefan Meier
kaufmännischer Leiter/

11 ANHANG

11.1 Regelwerk

11.1.1 Angewendetes Regelwerk

Der Rechnungsabschluss der Gemeinde xxx ist in Übereinstimmung mit den geltenden kantonalen gesetzlichen Grundlagen erstellt worden.

Gemeindegesezt (GG, BSG 170.11)

Gemeindeverordnung (GV, BSG 170.111)

Direktionsverordnung über den Finanzhaushalt der Gemeinden (FHDV, BSG 170.511)

Diese orientieren sich gemäss Art. 70 Absatz 1 GG am Harmonisierten Rechnungslegungsmodell für die Kantone und Gemeinden, HRM2, laut Handbuch der Konferenz der Kantonalen Finanzdirektoren. Die kantonalen Bestimmungen weichen in einzelnen Bereichen von den Empfehlungen des HRM2 ab. Das Amt für Gemeinden und Raumordnung stellt eine Auflistung dieser Ausnahmen zur Verfügung unter www.be.ch/gemeinden > Rubrik Gemeindefinanzen > HRM2 > Praxishilfen.

11.1.2 Bewertung Finanzvermögen*

Vermögenswerte im Finanzvermögen werden bilanziert, wenn sie einen künftigen Nutzen erbringen und ihr Wert verlässlich ermittelt werden kann. Sie werden bei erstmaliger Bilanzierung zu Anschaffungs- bzw. Herstellungskosten bilanziert. Entstehen der Gemeinde keine Kosten, wird zum Verkehrswert zum Zeitpunkt des Zugangs bilanziert. Folgebewertungen erfolgen zum Verkehrswert am Bilanzstichtag, wobei eine systematische Neubewertung bei Liegenschaften mit Ausnahme von Baurechten alle fünf Jahre oder bei Änderung des amtlichen Werts, bei allen anderen Vermögenswerten jährlich erfolgt. Die Bilanzwerte sind bei eingetretenen dauerhaften Wertminderungen oder Verlusten sofort zu berichtigen.

*s. Art. 32d Abs. b FHDV

Art des Finanzvermögens	Bewertungsgrundsatz	Letztmalige	Einlage in		Entnahmen
		Bewertung	Neubewertungsreserve**		
Liegenschaften im Kt. Bern	amtl. Wert mal 1.40	31.12.2018	CHF	16'520.00	
Grundstücke im Kt. Bern	Fläche mal 50.-	31.12.2018	CHF	128'500.00	
Heimwesen (land. Liegenschaften)					
Liegenschaften in anderen Kantonen					
Grundstücke in anderen Kantonen					
Grundstücke im Baurecht					
Kotierte Börsenwerte (Wertpapiere)					
Nicht börsenkotierte Wertpapiere	Steuerwert/Kurswert	31.12.2018	CHF	422'945.00	
Festverzinsliche Wertpapiere					
Flüssige Mittel					
Guthaben					
Vorräte					
Anlagen im Bau					

** einmalig beim ersten Rechnungsabschluss nach Einführung von HRM2 aufführen

11.1.3 Bewertung Verwaltungsvermögen

Vermögenswerte im Verwaltungsvermögen werden bilanziert, wenn sie einen künftigen mehrjährigen öffentlichen Nutzen hervorbringen und ihr Wert verlässlich ermittelt werden kann. Sie werden zu Anschaffungs- bzw. Herstellkosten nach der Nettomethode bilanziert und nach der definierten Nutzungsdauer linear abgeschrieben. Entstehen der Gemeinde keine Kosten, wird zum Verkehrswert zum Zeitpunkt des Zugangs bilanziert. Die Bilanzwerte sind bei eingetretenen dauerhaften Wertminderungen oder Verlusten sofort zu berichtigen. Die geltenden Anlagekategorien und Nutzungsdauern sind in Anhang 2 GV umschrieben.

11.1.4 Aktivierungsgrenzen

Allgemeiner Haushalt	CHF	5'000.-
Spezialfinanzierung Wasserversorgung	CHF	5'000.-

11.1.5 Bestehendes Verwaltungsvermögen

Seit dem Übergang auf HRM2 im Jahr 2017, wird das bestehende Verwaltungsvermögen linear über 10 Jahre abgeschrieben. Davon ausgenommen sind die Positionen gemäss Ziffer 4.1.3 der Übergangsbestimmungen der GV.

11.2 Grundlagen der Jahresrechnung

Als Grundlage für die Jahresrechnung 2018 dienten das Budget 2018 und die Vorjahresrechnung 2017.

Genehmigung/Prüfung:

	Budget	Jahresrechnung
Dorfrat	8. Januar 2018	08. April 2019
Bestätigungsbericht Rechnungsprüfungsorgan		08. April 2019
Dorfgemeindeversammlung	13. Juni 2019	13. Juni 2019

11.3 Eigenkapitalnachweis

Eigenkapital per 01.01.2018			Veränderungsnachweis					Eigenkapital per 31.12.2018			
		CHF	Erhöhung (+) durch		CHF	Reduktion (-) durch		CHF			CHF
29	Eigenkapital	4'410'171			1'211'449			-356'998	29	Eigenkapital	5'264'622
290	Verpflichtungen (+) bzw. Vorschüsse (-) gegenüber Spezialfinanzierungen	431'995		Einlagen in SF EK	0		Entnahmen aus SF EK	-2'970	290	Verpflichtungen (+) bzw. Vorschüsse (-) gegenüber Spezialfinanzierungen	429'025
29000	SF Feuerwehr einseitig oder	0	3510.xx		0	4510.xx		0	29000	SF Feuerwehr einseitig oder	0
29000	SF Feuerwehr zweiseitig oder	0	3510.xx		0	4510.xx		0	29000	SF Feuerwehr zweiseitig oder	0
29000	SF Feuerwehr zweiseitig	0	9010.00		0	9011.00		0	29000	SF Feuerwehr zweiseitig	0
29001	SF Wasserversorgung	431'995	9010.10		0	9011.10		-2'970	29001	SF Wasserversorgung	429'025
29002	SF Abwasserentsorgung	0	9010.20		0	9011.20		0	29002	SF Abwasserentsorgung	0
29003	SF Abfall	0	9010.30		0	9011.30		0	29003	SF Abfall	0
29004	SF Elektrizität	0	9010.40		0	9011.40		0	29004	SF Elektrizität	0
2900x	weitere SF	0	9010.xx		0	9011.xx		0	2900x	weitere SF	0
2900x	SF Übertragung VV nach Art. 85a GV	0	3898.xx		0	4898.xx		0	2900x	SF Übertragung VV nach Art. 85a GV	0
292	Rücklagen der Globalbudgetbereiche	0	3892	Einlagen in Rücklagen Globalbudgetbereiche EK	0	4892	Entnahmen aus Rücklagen der Globalbudgetbereiche	0	292	Rücklagen der Globalbudgetbereiche	0
293	Vorfinanzierungen	0		Einlagen in Vorfinanzierungen EK	0		Entnahmen aus Vorfinanzierungen des EK	0	293	Vorfinanzierungen	0
29300	Allgemeiner Haushalt	0	3893		0	4893		0	29300	Allgemeiner Haushalt	0
29301	Wasserversorgung Werterhalt	0	3510.xx		401'673	4510.xx		-354'028	29301	Wasserversorgung Werterhalt	47'645
29303	Elektrizitätswerk Werterhalt	806'650	3510.xx		233'600	4510.xx		0	29303	Elektrizitätswerk Werterhalt	1'040'250
29302	Abwasserentsorgung Werterhalt	0	3510.xx		0	4510.xx		0	29302	Abwasserentsorgung Werterhalt	0
294	Reserven	0		Einlagen	0		Entnahmen	0	294	Reserven	0
29400	Zusätzliche Abschreibungen	0	3894.xx		0	4894.xx		0	29400	Zusätzliche Abschreibungen	0
296	Neubewertungsreserve Finanzvermögen	0		Einlagen	567'965		Entnahmen	0	296	Neubewertungsreserve Finanzvermögen	567'965
29600	Neubewertungsreserve FV	0	3896.xx		0	4896.xx		0	29600	Neubewertungsreserve FV	0
29601	Schwankungsreserve	0	3896.xx		0	4896.xx		0	29601	Schwankungsreserve	0
298	Übriges Eigenkapital	0	3898	Einlagen übriges Eigenkapital		4898	Entnahmen übriges Eigenkapital	0	298	Übriges Eigenkapital	0
299	Bilanzüberschuss/-Fehlbetrag	3'171'526	2990	Jahresergebnis Überschuss (+) Defizit (-)	8'210				299	Bilanzüberschuss/-Fehlbetrag	3'179'736

11.4 Rückstellungsspiegel

Rückstellungen							
205 Kurzfristige Rückstellungen							
Konto	Bezeichnung	Buchwert 01.01.2018	Veränderung			Buchwert 31.12.2018	Kommentar
			Bildung	Verwendung	Auflösung		
	keine					0.00	
29004 Langfristige Rückstellungen							
Konto	Bezeichnung	Buchwert 01.01.2018	Veränderung			Buchwert 31.12.2018	Kommentar
			Bildung	Verwendung	Auflösung		
Total kurzfristige Rückstellungen		0.00	0.00	0.00	0.00	0.00	
Total langfristige Rückstellungen		0.00	0.00	0.00	0.00	0.00	
Total Rückstellungen		0.00	0.00	0.00	0.00	0.00	

11.5 Beteiligungsspiegel

Beteiligungsspiegel der Dorfgemeinde Meiringen											
Beteiligungen (im Sinne der öffentlichen Aufgabenerfüllung)											
Name, Sitz Rechtsform	Tätigkeitsgebiet	Nominalka- pital (100%)	Eigentums- anteil	Stimmanteil - E: Exekutive - L: Legislative	Wesentliche Beteiligte	Buchwert per 31.12.2018	Anschaffungs- wert	Wesentliche Beteiligungen der Organisation	Rechnungslegungs- norm; Aussage zur Jahresrechnung	Zahlungsströme Berichtsjahr	Spezifische Risiken
Gemeindeeigene Unternehmen (Anstalten) gem. Art. 64 Abs. 1 Bst. b GG											
Öffentlich-rechtliche Organisationen der interkommunalen Zusammenarbeit (Gemeindeverbände, Anstalten etc.)*											
Juristische Personen des Privatrechts*											
BBO Bank Brienz Oberhasli	Bank	2'652'000	0.24%			49'900	6'400		SwissGAAP FER 10700.01	12 % auf Kapital	Steuerwert 156.-
Fernheizkraftwerk Meiringen AG	Heizung	1'720'000	59.13%			923'400	1'017'000		O R 10700.02	keine Dividende	Steuerwert 227.-
Youtility AG Bern	Energieberatung	3'100'000	0.45%			4'900	14'000		O R 10700.03	keine Dividende	Steuerwert 35.-
Aktien Ärztezentrum Oberhasli AG	Klinik	500'000	10.00%			35'000	50'000		O R 10700.04	keine Dividende	Steuerwert 7.-
BMH Bergbahnen Meiringen-Hasliberg AG	Bergbahn	7'687'000	0.85%			23'000	65'600		O R 10700.05	keine Dividende	Steuerwert 1.75
Namenaktien Tenniszentrum Meiringen AG	Freizeitanlagen	275'000	13.09%			32'800	36'000		O R 10700.06	keine Dividende	Steuerwert 45.50
Ateilscheine Genossenschaft Kletterhalle Haslital	Freizeitanlagen					12'000	12'000		Genossenschaft 10700.07		
Anteilscheine SAC Oberhasli Finsteraarhornhütte	Bergfreunde					1'000	1'000		Verein mit Anteilscheinen 10700.08		
Genossenschaftsanteil Raiffeisenbank Region Haslital	Freizeitanlagen	1'957'300	0.01%			200	200		Genossenschaft	Verzinsung	
Mitgliedschaften in einfachen Gesellschaften, Kollektiv- und Kommanditgesellschaften*											
Vertragliche Beziehungen zur Erfüllung von Gemeindeaufgaben*											
Youtility AG Bern	Energieberatung, Partnerbetreuung und Netzwerk für Regulierungsprozess mit Kostenrechnung / ECom und Applikationsbetrieb NEKAS - Vertragsdauer ein Jahr (2019)										
Tenniszentrum Meiringen AG	Betriebsvereinbarung für das Freibad Meiringen an der Alpbachstrasse für ein Jahr (2019)										
Bergbahnen Meiringen Hasliberg AG	Wasserbezüge aus dem Bidmiweiher für die technische Beschneigung - jeweils um ein Jahr (2019)										
EnAlpin AG Visp	Rahmenvertrag für die Versorgung der AEM mit elektrischen Energie durch Enalpin und die Übernahme der elektrischen Energie aus Produktionsanlagen der AEM durch Enalpin vom 01.01.2018 bis 31.12.2019										

11.6 Gewährleistungsspiegel

Name, Sitz, Rechtsform	Eigentümer wesentliche Miteigentümer	Angaben zu den gesicherten Leistungen Art, Betrag, Verfall, Zinsangaben usw.)	Zahlungsströme im Berichtsjahr	Spezifische zusätzliche Angaben
Privatrechtliche Unternehmen (nach OR/ZGB)				
Öffentlich-rechtliche Unternehmen (nach Gemeindegesetz)				
Öffentlich-rechtliche Verträge				
Weitere Verpflichtungen (Altlasten, Leasing usw.)				
Fernheizkraftwerk Meiringen AG	Alpen Energie	Eventualverpflichtung jährlich	CHF 0.00	Garantie-Erklärung zu Gunsten : Staatssekretariat für Wirtschaft SECO
	Dorfgemeinde Meiringen	maximal CHF 131'670.-		Amortisationsgarantie für das zinslose Restdarlehen Laufzeit bis längstens Ende 2027
Ricoh Schweiz AG		MP C4504 EXSP Drucker	CHF 238.00	Preis pro Monat mit Abrechnung Klickpreis
		Multifunktionssystem		
PKE Vorsorgestiftung Energie	Mitarbeiter der Energiewirtschaft	Anschlussvereinbarung an das gemeinschaftliche Vorsorgewerk	CHF 0.00	Auflage ; Befindet sich das Vorsorgewerk in Unterdeckung, so hat das Unternehmen zusammen mit den Versicherten das Vorsorgewerk nach Massgabe des Stiftungsrates zu sanieren. Der Deckungsgrad des gemeinschaftlichen Vorsorgewerks liegt per 31. Januar 2019 gemäss Hochrechnung bei 107,6%

11.7 Anlagespiegel

Alpen Energie		Anlagespiegel	2018								
Dorfgemeinde Meiringen		Sachanlagen		Verwaltungsvermögen							
140 Sachanlagen Verwaltungsvermögen											
		1400	1401	1402	1403	1404	1405	1406	1407	1409	
		Grundstücke unbebaut	Strassen/ Verkehrswege	Wasserbau	Tiefbauten übrige Energie	Hochbauten	Waldungen/ Alpen	Mobilien Fahrzeuge	Anlagen im Bau	Übrige Sachanlagen* (ohne 14099)	
Anschaffungskosten	Anlagewert	01.01. 2018									
	Zuwachs/ Zugänge	2018		521'191.29	920'525.21	415'623.27		162'917.65	62'904.55		
	Abgänge	2018									
	Umgliederungen	2018									
	Anlagewert	31.12. 2018	0.00	0.00	521'191.29	920'525.21	415'623.27	0.00	162'917.65	62'904.55	0.00
kumulierte ordentliche Abschreibungen	Stand per	01.01. 2018									
	Planmässige Abschreibungen	2018		-6'628.29	-22'140.21	-7'361.27		-11'100.57			
	Ausserplanmässige Abschreibungen	2018									
	Wertkorrekturen	2018									
	Stand per	31.12. 2018	0.00	0.00	-6'628.29	-22'140.21	-7'361.27	0.00	-11'100.57	0.00	0.00
Buchwerte	Buchwert netto	31.12. 2018	0.00	0.00	514'563.00	898'385.00	408'262.00	0.00	151'817.08	62'904.55	0.00
	davon Anlagen in Leasing	31.12. 2018									
	Versicherungswerte	31.12. 2018									

* darin nicht enthalten ist das bestehende VV bei Einführung von HRM2:

bestehendes HRM1	Saldo per 01.01.2018		Kumulierte Wertberichtigungen		Saldo per 31.12.2018
Allgemeiner Haushalt	14099.02	CHF 6'002.00	14099.99	CHF -600.00	CHF 5'402.00
Wasserversorgung	14099.03	CHF 2'708'490.00	14099.99	CHF -347'400.00	CHF 2'361'090.00
Elektrizitätsnetz	14099.04	CHF 1'299'679.80	14099.99	CHF -129'967.90	CHF 1'169'711.90
Elektrizitätswerk	14099.05	CHF 1'233'490.00	14099.99	CHF -123'349.00	CHF 1'110'141.00
Fahrzeuge	14099.06	CHF 227'490.00	14099.99	CHF -22'749.00	CHF 204'741.00
Schwimmbad	14099.07	CHF 1'000.00	14099.99	CHF -100.00	CHF 900.00
Total		CHF 5'476'151.80		CHF -624'165.90	CHF 4'851'985.90

Alpen Energie		Anlagespiegel	2018						
Dorfgemeinde Meiringen		Sachanlagen Verwaltungsvermögen							
			142 Immaterielle Anlagen VV			144 Darlehen VV	145 Beteiligungen VV	146 Investitionsbeiträge VV	
			1420	1427	1421 & 1429	1441-1447	1452-1456	1460-1469	
			Informatik ITC-Netzwerk	Immat. Anlagen in Realisierung	Konzession	Darlehen	Beteiligungen	Investitionen	
Anschaffungskosten	Anlagewert	01.01. 2018							
	Zuwachs/ Zugänge	2018	30'569.46		345'261.18				
	Abgänge	2018							
	Umgliederungen	2018							
	Anlagewert	31.12. 2018	30'569.46	0.00	345'261.18	0.00	0.00	0.00	0.00
kumulierte ordentliche Abschreibungen	Stand per	01.01. 2018							
	Planmässige Abschreibungen	2018	-6'113.46		-8'631.18				
	Ausserplanmässige Abschreibungen	2018							
	Wertkorrekturen	2018							
	Stand per	31.12. 2018	-6'113.46	0.00	-8'631.18	0.00	0.00	0.00	0.00
Buchwerte	Buchwert netto	31.12. 2018	24'456.00	0.00	336'630.00	0.00	0.00	0.00	0.00
	davon Anlagen in Leasing	31.12. 2018							
	Versicherungswerte	31.12. 2018							

KREDIT - BESCHLUSS				INVESTITIONSRECHNUNG	KREDIT - KONTROLLE						2019	2020	2021	2022
KSt.IR-Konto	Organ	Datum	Kreditsumme (brutto)	Objektbezeichnung	Kumulierte Ausgaben*	Investitions- ausgaben	Kumulierte Ausgaben*	Kumulierte Einnahmen	Investitions- einnahmen	Kumulierte Einnahmen				
					01.01.2018	2'018.00	31.12.2018	01.01.2018	2'018.00	31.12.2018	31.12.2018			
				Allgemeine Verwaltung										
220.5065.01	Dorfrat	15.08.2016	59'200.00	Verwaltung - H R M - 2 & RegioSynergie (2016-423) + (2017-545) + (2017-589)	13'656.60	24'609.36	38'265.96				20'934.04	20'000.00		
220.5065.02	Dorfrat	15.02.2016	95'000.00	Arbeitssicherheit und Führungs-system (IKS) der AEM (2016-359)		2'729.99	2'729.99				92'270.01		35'000.00	30'000.00
				Kultur, Sport und Freizeit, Kirche										
3410.5190.01	Dorfrat	29.01.2018	11'000.00	Cafina-XT6-1G CF-WA Kaffemaschine (Badi) (2018-683)		10'716.15	10'716.15				283.85	08.04.2019		
3410.5190.02	Dorfrat	29.01.2018	10'000.00	Mariner CP01 - 121891 Clubliner Plus (Badi) (2018-683)		9'871.30	9'871.30				128.70	08.04.2019		
				Umweltschutz und Raumordnung										
7101.5031.06	Dorfrat	23.11.2015	132'000.00	Erneuerung Wasserleitung Alpwegern (2015-329)	121'779.03	10'613.60	132'392.63				-392.63	08.04.2019		
7101.5031.09	Dorfrat	12.12.2016	50'000.00	Hydrantenersatz 2017/18 (2016-479)		20'734.07	20'734.07				29'265.93	30'000.00		
7101.5031.10	Dorfrat	12.12.2016	111'500.00	Erneuerung Druckbrecher Brünigen (2016-479)	1'767.50	112'621.61	114'389.11				-2'889.11	08.04.2019	0.00	
7101.5031.11	Dorfrat	12.12.2016	89'000.00	Erschliessung Feriendorf Haupt- und Hydrantenleitung (2016-479)	21'054.81	70'228.13	91'282.94				-2'282.94	08.04.2019		
7101.5031.12	DGV	11.12.2014	100'000.00	Planung Ersatz QBRB (Brünigstein-Meiringen) (2014-12.4)	62'782.88	40'921.79	103'704.67				-3'704.67	08.04.2019		
7101.5031.13	DGV	15.06.2017	3'990'000.00	QBRB Erneuerung (Reservoir und TW Leitung) (20167-29)	1'819.68	3'706.45	5'526.13				3'984'473.87	3'790'000.00	200'000.00	
7101.5031.14	Dorfrat	12.06.2017	121'500.00	Erneuerung Trinkwasser Leitungen Mattenweg (2017-582)		32'142.38	32'142.38				89'357.62	90'000.00		
7101.5031.15	Dorfrat	16.01.2017	122'000.00	Erneuerung Trinkwasser Leitungen Liechtenenstrasse (ARA) (2017-498)	110'149.14	27'931.76	138'080.90				-16'080.90	08.04.2019		
7101.5031.17	Dorfrat	19.02.2018	48'800.00	Schieberschacht Unterbach (2018-700)		47'494.94	47'494.94				1'305.06	08.04.2019		
7101.5031.18	Dorfrat	08.05.2017	55'500.00	Erneuerung Trinkwasser Hausen Heej (2017-568)	53'721.49		53'721.49				1'778.51	08.04.2019		
7101.5031.19	Dorfrat	03.07.2017	145'000.00	Erneuerung Trinkwasser Lengenacher (2017-588)	75'859.81	46'152.14	122'011.95				22'988.05	08.04.2019		
7101.5031.20			750'000.00	Leitungssanierung Hausbachbrücke-Lengenacherweg			0.00				750'000.00	20'000.00	200'000.00	530'000.00
7101.5031.21	Dorfrat	12.06.2017	157'000.00	Sanierung Brünigsteinquelle Nr. 3 - (V4-Strassenverlegung) (2017-580)		20'646.19	20'646.19				136'353.81			
7101.5031.21	DGV	13.12.2018	500'000.00	Sanierung Brünigsteinquelle Nr. 3 - (V4-Strassenverlegung) (2018-47)		0.00	0.00				500'000.00	500'000.00		
7101.5031.22	Dorfrat	26.11.2018	120'000.00	Netzerweiterung Mühlefluhstrasse / Obersteinstrasse (2018-801)			0.00				120'000.00	120'000.00		
7101.5041.01	DGV	18.06.2015	745'000.00	Neubau Reservoir Brünigeräpeli (2007-12.3) + (2015-9)	731'738.72	42'503.14	774'241.86				-29'241.86	13.06.2019		
7101.5291.01	Dorfrat	09.12.2013	125'000.00	Planung-Projektierung Quellschutzzone Brünigstein (2013-57) + (2016-358) + (2017-542)	52'087.08	45'495.09	97'582.17				27'417.83		30'000.00	

KREDIT - BESCHLUSS				INVESTITIONSRECHNUNG	KREDIT - KONTROLLE							2019	2020	2021	2022	
KSt.IR-Konto	Organ	Datum	Kreditsumme (brutto)		Kumulierte Ausgaben*	Investitions- ausgaben	Kumulierte Ausgaben*	Kumulierte Einnahmen	Investitions- einnahmen	Kumulierte Einnahmen	SALDO 31.12.2018					Abrech- nungs- datum
7101.5294.05	Dorfrat	26.11.2018	40'000.00	Upgrade Leitsystem Iltis / Benutzeroberfläche (2018-801)			0.00				40'000.00		40'000.00			
NEU			250'000.00	Erneuerung Trinkwasser Obersteinstrasse			0.00				250'000.00			250'000.00		
NEU			500'000.00	Rückbau Reservoir Unterbach			0.00				500'000.00					
NEU			50'000.00	Rückbau Reservoir Eisenbolgen			0.00				50'000.00					
NEU			2'500'000.00	Ersatz Reservoir Eisenbolgen			0.00				2'500'000.00					
NEU			1'200'000.00	Reguläre Netzerneuerung (jährlich wiederkommend)			0.00				1'200'000.00		150'000.00	150'000.00	150'000.00	150'000.00
8				Volkswirtschaft												
8711.5034.02	DGV	11.12.2014	550'000.00	Netzverkabelung Dorf Willigen (2014-12.5)	564'287.35	18'948.00	583'235.35	-34'468.15	0.00	-34'468.15	1'232.80	13.06.2019				
8711.5034.06	Dorfrat	23.11.2015	55'000.00	Netzerneuerung Kreuzgasse (Überbauung Adler) (2015-329)			0.00				55'000.00					
8711.5034.10	Dorfrat	12.12.2016	195'000.00	Netzausbau Albächli (2016-479)	3'756.39	1'259.99	5'016.38				189'983.62		190'000.00			
8711.5034.11	DGV	08.12.2016	270'000.00	TrafoStation Rudenz (2016-23)	217'434.79	24'110.30	241'545.09				28'454.91		30'000.00			
8711.5034.12	Dorfrat	07.12.2015		Netzsanierung Alpwägern (2015-338)		8'902.87	8'902.87				-8'902.87	08.04.2019				
8711.5034.13	Dorfrat	12.12.2016	40'000.00	Ersatz 16 kV Kabel Alpbach - TS FHKW (2016-479)	20'000.00		20'000.00				20'000.00		20'000.00			
8711.5034.15	DGV	08.12.2016	612'000.00	Energiedienstleister Albächli (2016-21)		6'590.40	6'590.40				605'409.60		600'000.00			
8711.5034.16	DGV	08.12.2016	700'000.00	Energieverbund Stein (2016-22)	6'805.97	56'314.15	63'120.12				636'879.88		600'000.00	40'000.00		
8711.5034.18	DGV	15.06.2017	675'000.00	Netzerweiterung - Energieverteilung Reutiberg-Blatteli-Haselholz (2017-29)	2'946.67	3'753.02	6'699.69				668'300.31		400'000.00	270'000.00		
8711.5034.19	Dorfrat	26.11.2018	90'000.00	Netzerweiterung Allmend Willigen (2018- 801)			0.00				90'000.00		30'000.00	30'000.00	30'000.00	
8711.5034.20	Dorfrat	08.01.2018	240'000.00	Sanierung / Erweiterung Trafostation FHKW (2017-673)		136'127.37	136'127.37				103'872.63		100'000.00			
8711.5034.23	Dorfrat	26.11.2018	80'000.00	Sanierung Zuleitung TS Post / Kreuzgasse (2018-801)			0.00				80'000.00		80'000.00			
8711.5034.24	Dorfrat	26.11.2018	90'000.00	Netzerweiterung Kreuzgasse / Rudenz (2018-801)			0.00				90'000.00		20'000.00	70'000.00		
8711.5034.25	DGV	13.12.2018	270'000.00	TS Aareschlucht (2018-50)			0.00				270'000.00		270'000.00			
8711.5034.26	Dorfrat	26.11.2018	240'000.00	TS Alpbach Erneuerung (2018-801)			0.00				240'000.00		240'000.00			
8711.5034.27	Dorfrat	26.11.2018	210'000.00	Ersatz Schaltanlagen / NS Verteilung Sandsteg, Allmend, Post, Feldli, FHKW (2018-801)			0.00				210'000.00		50'000.00	50'000.00	50'000.00	60'000.00
8711.5044.07	DGV	15.06.2017	336'000.00	Sanierung Kreuzgasse 4 (2017-29)	188'332.48	145'285.20	333'617.68				2'382.32		2'000.00			
8711.5044.10	Dorfrat	19.02.2018	240'000.00	Lagerhalle Strich (2018-700)		219'649.43	219'649.43				20'350.57		20'000.00			
8711.5060.02	Dorfrat	23.11.2015	240'000.00	Ersatz SCAM (2014-329)	195'455.93	1'205.53	196'661.46				43'338.54	08.04.2019				
8711.5060.04	Dorfrat	24.11.2014	90'000.00	Ersatz Dino Hebebühne (2014-201)			0.00				90'000.00	08.04.2019				
8711.5060.05	Dorfrat	19.02.2018	40'000.00	Neubeschaffung VW E+Golf BE 618760 (2018-695)		39'810.21	39'810.21				189.79	08.04.2019				
8711.5060.06	Dorfrat	19.02.2018	40'000.00	Neubeschaffung VW E+UP BE 618780 (2018-695)		30'780.04	30'780.04				9'219.96	08.04.2019				
8711.5060.07	Dorfrat	19.02.2018	40'000.00	Neubeschaffung VW E+UP BE 61.... (2018- 695)		30'645.87	30'645.87				9'354.13	08.04.2019				
8711.5064.01	DGV	13.12.2018	1'000'000.00	Smart-Meter (Zähler) (2018-49)		51'608.80	51'608.80				948'391.20		300'000.00	330'000.00	340'000.00	

KREDIT - BESCHLUSS				INVESTITIONSRECHNUNG	KREDIT - KONTROLLE						2019	2020	2021	2022		
KSt.IR-Konto	Organ	Datum	Kreditsumme (brutto)		Kumulierte Ausgaben*	Investitionsausgaben	Kumulierte Ausgaben*	Kumulierte Einnahmen	Investitions-einnahmen	Kumulierte Einnahmen					SALDO	Abrechnungsdatum
				Objektbezeichnung	01.01.2018	2'018.00	31.12.2018	01.01.2018	2'018.00	31.12.2018	31.12.2018					
220.5209.03	Dorfrat	13.08.2018	30'000.00	EDM - Strommanager Girsaberger (2018-764)	0.00	12'549.20	12'549.20				17'450.80		20'000.00			
8711.5294.06	Dorfrat	26.11.2018	40'000.00	Upgrade Leitsystem Itlis / Benutzeroberfläche (2018-801)			0.00				40'000.00		40'000.00			
8712.5034.01	Dorfrat	15.12.2014	245'000.00	Sanierung Druckleitung Breitmoos (2014-212)	235'127.13		235'127.13				9'872.87	08.04.2019				
8712.5034.05	Dorfrat	23.11.2015	60'000.00	Sanierung Gewässerränder entlang der Fassung Bidmi (2015-329)	5'863.70		5'863.70				54'136.30		6'000.00		48'000.00	
8712.5034.08	DGV	18.06.2015	4'160'000.00	Ersatz Druckleitung Bidmi-Haselholz (2015-12.8)	17'516.26	301'759.34	319'275.60				3'840'724.40		3'840'000.00			
8712.5034.14	DGV	15.06.2017	1'490'000.00	Erneuerung TW Produktionsanlagen Reutiberg RBI + (Überlauf) als Eingabe (2017-29)	105.37	147'600.00	147'705.37				1'342'294.63		1'340'000.00			
8712.5034.17	DGV	15.06.2017	2'110'000.00	Erneuerung TW Produktionsanlagen Reutiberg RB-II (2017-29)	15.32		15.32				2'109'984.68		450'000.00	1'650'000.00		
8712.5034.21	Dorfrat	23.11.2015	40'000.00	Sanierung Weiher Bidmi (2015-329)	18'318.43	9'264.25	27'582.68				12'417.32		10'000.00			
8712.5044.03	Dorfrat	19.02.2018	150'000.00	Werk Betrieb MII-2 Elektrische Sanierung (2018-700)			0.00				150'000.00	08.04.2019	150'000.00			
8712.5044.04	Dorfrat	19.02.2018	131'000.00	Werk Betrieb MI-1 Umpara. Ersatz P13, Kühlung, Heizung (2018-700)	2'253.29	133'219.23	135'472.52				-4'472.52	08.04.2019				
8712.5044.06	DGV	15.06.2017	300'000.00	Sanierung Werkgebäude M-I (2017-29)	37'001.07	65'688.64	102'689.71				197'310.29		100'000.00	100'000.00		
8712.5044.08		01.01.2018		Sanierung, Fassung Goldernbach		2'458.17	2'458.17				-2'458.17	08.04.2019				
8712.5044.09	Dorfrat	23.11.2015	50'000.00	Sanierung, Fassung Sandfang und Weiher Bidmi (2015-329)		5'921.87	5'921.87				44'078.13		10'000.00		30'000.00	
8712.5044.11	Dorfrat	09.12.2013	76'000.00	Sanierung Werk MI (Malen, Fenster, Boden) (2013-57)			0.00				76'000.00		76'000.00			
8712.5044.12	Dorfrat	19.02.2018	175'000.00	Werk Betrieb MII-3 Mechanische Sanierung Ma-2 (2018-700)			0.00				175'000.00		175'000.00	0.00		
8712.5044.13	Dorfrat	19.02.2018	125'000.00	Werk Betrieb MI-2 Sanierung - Fassungsanlagen (2018-700)			0.00				125'000.00		60'000.00	65'000.00		
8712.5044.14	DGV	13.12.2018	4'000'000.00	Erneuerung Produktionsanlagen M II Haselholz			0.00				4'000'000.00		200'000.00	3'800'000.00		
8712.5294.01	DGV	11.12.2014	260'000.00	Planungs- und Projektierungskosten Ausbauprojekt (QBRB) EW (2014-12.4)	130'853.35	60'592.00	191'445.35				68'554.65		80'000.00			
8712.5294.02	DGV	15.06.2017	760'000.00	Konzessionserneuerung WV (2017-29)	60'838.68	345'261.18	406'099.86				353'900.14		350'000.00			
8712.5294.03	DGV	21.01.2011	245'000.00	Ersatz Leitsystem (2011-131.3)	230'692.27	30'569.46	261'261.73				-16'261.73	08.04.2019				
8712.5294.04	Dorfrat	26.11.2018	40'000.00	Upgrade Leitsystem Itlis / Benutzeroberfläche (2018-801)			0.00				40'000.00					
NEU			300'000.00	Erneuerung Produktionsanlagen M I Werk Alpbach			0.00				300'000.00				150'000.00	
NEU			3'500'000.00	Druckleitung Haselholz -> Fluh M I			0.00				3'500'000.00				3'500'000.00	
9				Finanzen und Steuern												
			36'707'500.00		3'184'021.19	2'458'992.61	5'643'013.80	-34'468.15	0.00	-34'468.15	31'098'954.35		14'619'000.00	7'270'000.00	1'208'000.00	3'890'000.00

Nachkredit-Tabelle per 31.12.2018 - Alpen Energie, Dorfgemeinde Meiringen

Konto	Bezeichnung	Rechnung 2018	Voranschlag 2018	Überschreitung 2018	Nachkredit			Datum	Begründung
					gebunden	Kompetenz DR frei	Kompetenz DGV		
	Total	1'175'693.26	700'675.00	-475'018.26	-312'314.16	-162'704.10	0.00		
110	Legislative								
313200	Honorare externer Berater, Revision, Fachexperten	9'642.15	8'000.00	-1'642.15		-1'642.15		08.04.2019	Revision Lehmann+Bacher und Atelier KE
220	Allgemeine Dienste								
301000	Löhne des Verwaltungs- und Betriebspersonals	274'467.85	270'000.00	-4'467.85	-4'467.85			08.04.2019	Rückstellung für UEZ und Ferien
309900	Übriger Personalaufwand	12'848.16	7'000.00	-5'848.16	-5'848.16			08.04.2019	Personalanlass 2018 und Gratisstrom Personal
313300	Informatik-Nutzungsaufwand - Internet, Server Hosting	1'990.45	0.00	-1'990.45		-1'990.45		08.04.2019	Personalanlass 2018 und Gratisstrom Personal
290	Verwaltungsliegenschaften								
313400	Haft- & Sachversicherungsprämien	7'268.90	1'500.00	-5'768.90		-5'768.90		08.04.2019	Gebäudeversicherungs-Prämien
319900	Übriger Betriebsaufwand	12'000.00	0.00	-12'000.00	-12'000.00			08.04.2019	Vereinbarung auf Kündigung der Pacht (BR)
391000	Interne Verrechnung von Dienstleistungen	26'050.00	0.00	-26'050.00		-26'050.00		08.04.2019	interne Verrechnung der Arbeitsrapporte - Aktivierungen auf Liegenschaft Kreuzgasse 4
3110	Englische Kirche, Sherlock Holmes Museum								
301000	Löhne des Verwaltungs- und Betriebspersonals	35'642.65	32'000.00	-3'642.65	-3'642.65			08.04.2019	Arbeitsausfall (Krank) und neue Mitarbeiterin
313200	Honorare externer Berater, Revision, Fachexperten	8'352.60	0.00	-8'352.60		-8'352.60		08.04.2019	Markenpush Sherlock Holmes, Thomas Tschuor
317000	Reisekosten und Spesen	1'616.85	0.00	-1'616.85		-1'616.85		08.04.2019	Förderverein Sherlock Holmes
3410	Schwimmbad								
3151	Unterhalt Apparate, Maschinen, Geräte, Fahrzeuge, Werkzeuge	1'780.20	0.00	-1'780.20		-1'780.20		08.04.2019	kein Budget und minimale Verzinsung des investierten Kapitals
7101	Wasserversorgung								
3010.00	Löhne des Verwaltungs- und Betriebspersonals	143'819.85	116'000.00	-27'819.85	-27'819.85			08.04.2019	Arbeitsrapporte (intern) Beratungen Liegenschaft
3101.01	Wareneinkauf für den Wiederverkauf	4'054.30	2'000.00	-2'054.30		-2'054.30		08.04.2019	Leckage Liechtenen (Weiterverrechnung)
8711	Elektrizitätsnetz								
3100.00	Büromaterial	6'175.79	2'400.00	-3'775.79		-3'775.79		08.04.2019	zu wenig budgetiert Pauli AG und Jenny + Banholzer, Büromaterial und Couverts
3120.00	Strom, Wasser, Kehricht, Heizung, Gebühren Liegenschaften VV	6'813.61	2'000.00	-4'813.61		-4'813.61		08.04.2019	zu wenig budgetiert, EVS - Steinsäge (Heizung)
3120.03	Einkauf Solarstrom (PV-Anlagen) EW	13'234.30	8'355.00	-4'879.30		-4'879.30		08.04.2019	Rücklieferung PV-Anlagen im Netz zu tief budgetiert
3130.00	DL Dritter, Telefon, Porto, PC + Bankspesen, Verbandsbeitrag	11'299.29	7'350.00	-3'949.29		-3'949.29		08.04.2019	die Post Portokosten und Mobile - Kommunikation
3132.00	Honorare externer Berater, Revision, Fachexperten	60'887.56	20'000.00	-40'887.56		-40'887.56		08.04.2019	EWZ, Energiestrategie mit der EWGM, Youtility - Regulierung 2018, Bircher - Stromreglement
3134.00	Haft- & Sachversicherungsprämien	42'035.45	31'880.00	-10'155.45		-10'155.45		08.04.2019	Fahrzeugversicherungen (e) und technische Versicherungen Mobi Top

Nachkredit-Tabelle per 31.12.2018 - Alpen Energie, Dorfgemeinde Meiringen

Konto	Bezeichnung	Rechnung 2018	Voranschlag 2018	Überschreitung 2018	Nachkredit			Datum	Begründung
					gebunden	Kompetenz DR frei	Kompetenz DGV		
	Total	1'175'693.26	700'675.00	-475'018.26	-312'314.16	-162'704.10	0.00		
3137.00	Steuern und Abgaben	15'280.25	6'000.00	-9'280.25		-9'280.25		08.04.2019	Fahrzeugsteuer, Schwellentelle und Liegenschaftssteuern
3137.01	Vorsteuer-Kürzungen	8'328.66	6'000.00	-2'328.66		-2'328.66		08.04.2019	höherer Eigenverbrauch ohne MWSt. (EWGM)
3170.00	Reisekosten und Spesen	3'078.30	2'000.00	-1'078.30		-1'078.30		08.04.2019	Energie-Kompetenz Besprechung und Energiestrategie-Sitzungen mit der EWGM
3180.00	Wertberichtigung auf Forderungen	9'700.00	0.00	-9'700.00		-9'700.00		08.04.2019	Wertberichtigung Delkreder Abschluss 2018 - Erhöhung der Rückstellung
3181.00	Tatsächliche Forderungsverluste Debitoren	22'537.93	5'000.00	-17'537.93		-17'537.93		08.04.2019	Verlustschein wegen Konkurs eines grossen Hotels und Pfändung von Privatpersonen
3199.00	Übriger Betriebsaufwand	4'816.71	2'000.00	-2'816.71		-2'816.71		08.04.2019	Kooperation im BEO mit der Regio-Synergie
3510.00	Einlagen in Spezialfinanzierung Werterhalt EK	104'200.00	0.00	-104'200.00	-104'200.00			08.04.2019	Dotierung der Rückstellung gemäss Reglement
8712	Elektrizitätswerk								
3010.00	Löhne des Verwaltungs- und Betriebspersonals	168'159.50	150'000.00	-18'159.50	-18'159.50			08.04.2019	Arbeitsrapporte (intern) Belastungen
3050.00	AG-Beiträge AHV, IV, EO, ALV, Verwaltungskosten	9'618.30	8'190.00	-1'428.30	-1'428.30			08.04.2019	Arbeitsrapporte (intern) Belastungen
3052.00	AG-Beiträge an Pensionskassen	18'347.85	13'000.00	-5'347.85	-5'347.85			08.04.2019	Arbeitsrapporte (intern) Belastungen
3102.00	Drucksachen, Publikationen	1'200.00	0.00	-1'200.00		-1'200.00		08.04.2019	Stelleninserat Automatiker ohne Budget
3510.00	Einlagen in Spezialfinanzierung Werterhalt EK	129'400.00	0.00	-129'400.00	-129'400.00			08.04.2019	Dotierung der Rückstellung gemäss Reglement
9630	Liegenschaften des Finanzvermögens								
3120.00	Strom, Wasser, Kehricht, Heizung, Gebühren Liegenschaften VV	1'045.80	0.00	-1'045.80		-1'045.80		08.04.2019	ohne Budget

OgR und OgV Dorfgemeinde Meiringen 2000.doc

- Art. 8** (1) Das für einen Nachkredit zuständige Organ bestimmt sich, indem der ursprüngliche Kredit und der Nachkredit zu einem Gesamtkredit zusammengerechnet werden.
(2) Den Nachkredit beschliesst dasjenige Organ, das für den Gesamtkredit ausgabenberechtigt ist.
(3) Beträgt der Nachkredit weniger als zehn Prozent des ursprünglichen Kredits, beschliesst ihn immer der Dorfrat.

Gebundene Ausgaben - Gemeindeverordnung Artikel 101 (GV)

- 1 Ausgaben sind gebunden, wenn bezüglich ihrer Höhe, dem Zeitpunkt ihrer Vornahme oder anderer Modalitäten kein Entscheidungsspielraum besteht.
- 2 Der Gemeinderat beschliesst gebundene Ausgaben.
- 3 Ein Beschluss über einen gebundenen Verpflichtungskredit ist gemäss Artikel 34 zu veröffentlichen, wenn er die ordentliche Kreditzuständigkeit des Gemeinderates für neue Ausgaben übersteigt.

gemäss Beschluss des Dorfrates vom 8. April 2019 werden nur Abweichungen, die grösser als CHF 1'000.- sind, in der Nachkredit-Tabelle aufgeführt.

Bilanz

		1.1.2018	Zuwachs	Abgang	31.12.2018
1	Aktiven	7'904'265.10	22'443'923.87	19'857'270.99	10'490'917.98
10	Finanzvermögen	2'428'113.30	19'984'931.26	19'171'130.11	3'241'914.45
100	Flüssige Mittel u. kurzfrist. Geldanlagen	23'857.26	14'199'826.31	14'166'397.47	57'286.10
101	Forderungen	1'112'810.23	5'159'126.80	4'929'524.35	1'342'412.68
104	Aktive Rechnungsabgrenzungen	38'489.65	46'172.50	62'207.15	22'455.00
106	Vorräte und angefangenen Arbeiten	24'871.16	5'710.65	7'021.14	23'560.67
107	Finanzanlagen	659'105.00	423'095.00		1'082'200.00
108	Sachanlagen FV	568'980.00	151'000.00	5'980.00	714'000.00
14	Verwaltungsvermögen	5'476'151.80	2'458'992.61	686'140.88	7'249'003.53
140	Sachanlagen VV	5'476'151.80	2'083'161.97	671'396.24	6'887'917.53
142	Immaterielle Anlagen		375'830.64	14'744.64	361'086.00
2	Passiven	7'904'265.10	11'392'642.08	8'805'989.20	10'490'917.98
20	Fremdkapital	3'494'094.03	10'181'193.56	8'448'991.27	5'226'296.32
200	Laufende Verbindlichkeiten	723'884.03	8'217'816.84	8'155'290.52	786'410.35
201	Kurzfristige Finanzverbindlichkeiten		841'205.97		841'205.97
204	Passive Rechnungsabgrenzungen	76'460.00	122'170.75	99'950.75	98'680.00
206	Langfristige Finanzverbindlichkeiten	2'693'750.00	1'000'000.00	193'750.00	3'500'000.00
29	Eigenkapital	4'410'171.07	1'211'448.52	356'997.93	5'264'621.66
290	Verpfl.(+),Vorschüsse(-)ggü.Spezialfin.	431'995.11		2'969.64	429'025.47
293	Vorfinanzierungen	806'650.00	635'273.20	354'028.29	1'087'894.91
296	Neubewertungsreserve Finanzvermögen		567'965.00		567'965.00
299	Bilanzüberschuss /-fehlbetrag	3'171'525.96	8'210.32		3'179'736.28

Bilanz

		1.1.2018	Zuwachs	Abgang	31.12.2018
1	Aktiven	7'904'265.10	22'443'923.87	19'857'270.99	10'490'917.98
10	Finanzvermögen	2'428'113.30	19'984'931.26	19'171'130.11	3'241'914.45
100	Flüssige Mittel u. kurzfrist. Geldanlagen	23'857.26	14'199'826.31	14'166'397.47	57'286.10
1000	Kasse	2'494.35	92'872.75	93'277.25	2'089.85
10000.00	Kasse	2'494.35	92'872.75	93'277.25	2'089.85
1001	Post	91'694.31	5'079'367.79	5'119'070.45	51'991.65
10010.00	PostFinance : 30-285-0	91'694.31	5'079'367.79	5'119'070.45	51'991.65
1002	Bank	-70'331.40	9'027'585.77	8'954'049.77	3'204.60
10020.01	KK BBO Meiringen	-61'081.65	6'875'118.40	6'814'036.75	
10020.02	KK Raiffeisen Bank Meiringen	-12'473.05	2'152'467.37	2'139'994.32	
10020.03	KK BEKB Meiringen	3'223.30		18.70	3'204.60
101	Forderungen	1'112'810.23	5'159'126.80	4'929'524.35	1'342'412.68
1010	Ford. aus Lieferungen u. Leistungen ggü. Dritten	1'112'539.28	5'084'388.25	4'860'085.70	1'336'841.83
10100.00	Debitoren allgemein		360.00		360.00
10101.00	Debitoren Wasserversorgung	30'981.50	640'280.85	651'790.85	19'471.50
10101.99	WB Debitoren WV	-1'500.00		-500.00	-1'000.00
10104.00	Debitoren Elektrizität	1'140'057.78	4'443'747.40	4'199'094.85	1'384'710.33
10104.99	WB Debitoren Elektrizität	-57'000.00		9'700.00	-66'700.00
1019	Übrige Forderungen	270.95	74'738.55	69'438.65	5'570.85
10190.00	Guthaben bei Sozialversicherungen	270.95		270.95	
10190.01	Guthaben Verrechnungssteuer		539.75	270.95	268.80
10190.02	Guthaben Mehrwertsteuer (VoSt)		5'302.05		5'302.05
10191.01	MWST Vorsteuerguthaben WV LR		0.76	0.76	
10191.02	MWST Vorsteuerguthaben WV IR		484.65	484.65	
10194.01	MWST Vorsteuerguthaben EW LR		45'140.23	45'140.23	
10194.02	MWST Vorsteuerguthaben EW IR		23'271.11	23'271.11	
104	Aktive Rechnungsabgrenzungen	38'489.65	46'172.50	62'207.15	22'455.00
1040	Personalaufwand		460.70		460.70
10400.01	TA Personalaufwand (TA)		460.70		460.70

Bilanz

		1.1.2018	Zuwachs	Abgang	31.12.2018
1041	Sach- und übriger Betriebsaufwand	38'489.65	30'302.30	61'791.95	7'000.00
10410.01	TA übriger Betriebsaufwand (TA)	38'489.65	30'302.30	61'791.95	7'000.00
1045	Übriger betrieblicher Ertrag		15'409.50	415.20	14'994.30
10450.01	TA übriger betrieblicher Ertrag (TA)		15'409.50	415.20	14'994.30
106	Vorräte und angefangenen Arbeiten	24'871.16	5'710.65	7'021.14	23'560.67
1060	Handelswaren	24'871.16	5'710.65	7'021.14	23'560.67
10600.01	Brügger Gemälde "Kartoffelwagen"	1.00			1.00
10600.02	Würgler Gemälde "Oberhaslerin"	1.00			1.00
10600.03	Warenbestand Lager	1.00			1.00
10600.04	Warenvorrat Sherlock Holmes Museum	24'868.16	5'710.65	7'021.14	23'557.67
107	Finanzanlagen	659'105.00	423'095.00		1'082'200.00
1070	Aktien und Anteilscheine	659'105.00	423'095.00		1'082'200.00
10700.01	Aktien BBO Meiringen	28'000.00	21'900.00		49'900.00
10700.02	Aktien FHKW Meiringen AG	600'900.00	322'500.00		923'400.00
10700.03	Aktien Youtillity AG	30'000.00	-25'100.00		4'900.00
10700.04	Aktien Ärztezentrum Oberhasli AG	1.00	34'999.00		35'000.00
10700.05	Aktien Bergbahnen Meiringen-Hasliberg	1.00	22'999.00		23'000.00
10700.06	Aktien Tenniszentrum Meiringen AG	1.00	32'799.00		32'800.00
10700.07	Anteilscheine Kletterhalle Haslital	1.00	11'999.00		12'000.00
10700.08	Anteilscheine SAC Oberhasli Finsteraarhornhütte	1.00	999.00		1'000.00
10700.10	Genossenschaftsanteil Raiffeisenbank	200.00			200.00
108	Sachanlagen FV	568'980.00	151'000.00	5'980.00	714'000.00
1080	Grundstücke FV	68'980.00	128'500.00	5'980.00	191'500.00
10800.01	Grundstücke (FV)	68'980.00	128'500.00	5'980.00	191'500.00
1084	Gebäude FV	500'000.00	22'500.00		522'500.00
10840.01	Liegenschaften (FV)	500'000.00	22'500.00		522'500.00
14	Verwaltungsvermögen	5'476'151.80	2'458'992.61	686'140.88	7'249'003.53
140	Sachanlagen VV	5'476'151.80	2'083'161.97	671'396.24	6'887'917.53

Bilanz

	1.1.2018	Zuwachs	Abgang	31.12.2018
1403 Tiefbauten		1'504'621.05	28'768.50	1'475'852.55
14031.04 Tiefbauten Reservoirre (WV)		42'503.14		42'503.14
14031.05 Tiefbauten Leitungen, Hydranten (WV)		478'688.15		478'688.15
14031.01 WB Tiefbauten Wasserversorgung (WV)			6'628.29	-6'628.29
14034.03 EW Trassee Rohranlage		47'863.88		47'863.88
14034.08 EW Trafostat.Gebäude konv. Bauw.		136'127.37		136'127.37
14034.10 EW Trafo-Stationen Leichtbau		24'110.30		24'110.30
14034.23 EW Smart Meter NE 7		51'608.80		51'608.80
14034.50 Tiefbauten Energiedienstleister (Alpbächli, Kaltwasser)		62'904.55		62'904.55
14034.60 TW Produktionsanlagen Reutiberg RB-I 1 x 115 kVA		208'192.00		208'192.00
14034.62 Werk Alpbach 2 x 600 kVA		133'219.23		133'219.23
14034.66 Druckleitung - BIDMI		319'403.63		319'403.63
14034.99 WB Tiefbauten Elektrizität (VV)			22'140.21	-22'140.21
1404 Hochbauten		415'623.27	7'361.27	408'262.00
14040.01 Hochbauten Verwaltung Kreuzgasse (VV)		130'285.20		130'285.20
14040.99 WB Hochbauten Allgemeiner Haushalt (VV)			2'606.20	-2'606.20
14044.01 Hochbauten Elektrizitätswerke (VV)		285'338.07		285'338.07
14044.99 WB Hochbauten Elektrizitätswerke (VV)			4'755.07	-4'755.07
1406 Mobilen VV		162'917.65	11'100.57	151'817.08
14060.01 Leicht-Fahrzeuge bis 3,5 t (VV)		101'236.12		101'236.12
14060.02 Schwer-Fahrzeuge ab 3,5 t (VV)		1'205.53		1'205.53
14060.99 WB Fahrzeuge (VV)			5'052.57	-5'052.57
14065.01 Masch./Mobiliar Verwaltung		39'888.55		39'888.55
14065.02 Masch./Mob. Schwimmbad		20'587.45		20'587.45
14065.99 WB Masch./Mobiliar Verwaltung			6'048.00	-6'048.00
1409 Übrige Sachanlagen	5'476'151.80		624'165.90	4'851'985.90
14099.02 bestehendes (VV) allgemeiner Haushalt	6'002.00			6'002.00
14099.04 bestehendes (VV) Elektrizität Netz	1'299'679.80			1'299'679.80
14099.05 bestehendes (VV) Elektrizität Werk	1'233'490.00			1'233'490.00
14099.06 bestehendes (VV) Fahrzeuge	227'490.00			227'490.00
14099.07 bestehendes (VV) Schwimmbad	1'000.00			1'000.00
14099.10 bestehendes (VV) Wasserversorgung (d)	2'708'490.00			2'708'490.00
14099.91 WB bestehendes (VV) HRM1 Wasserversorgung			347'400.00	-347'400.00
14099.99 WB bestehendes (VV) HRM1 allg.Haushalt			276'765.90	-276'765.90
142 Immaterielle Anlagen		375'830.64	14'744.64	361'086.00

Bilanz

	1.1.2018	Zuwachs	Abgang	31.12.2018
1420 Software		30'569.46	6'113.46	24'456.00
14200.01 Informatik, ITC Netzwerk HW		30'569.46		30'569.46
14200.99 WB Informatik, ITC Netzwerk			6'113.46	-6'113.46
1421 Lizenzen, Nutzungsrechte, Markenrechte		345'261.18	8'631.18	336'630.00
14210.01 Konzessionen		345'261.18		345'261.18
14210.99 WB Konzessionen			8'631.18	-8'631.18

Bilanz

		1.1.2018	Zuwachs	Abgang	31.12.2018
2	Passiven	7'904'265.10	11'392'642.08	8'805'989.20	10'490'917.98
20	Fremdkapital	3'494'094.03	10'181'193.56	8'448'991.27	5'226'296.32
200	Laufende Verbindlichkeiten	723'884.03	8'217'816.84	8'155'290.52	786'410.35
2000	Lauf. Verb. a. Liefer. u. Leist. v. Dritten	677'392.23	6'226'111.50	6'153'471.28	750'032.45
20000.00	Laufende Verbindlichkeiten aus Lieferungen und Leistungen von Dritten	628'137.53	5'535'289.70	5'439'929.23	723'498.00
20000.01	Laufende Verbindlichkeiten aus manuellen Kreditoren	49'254.70	3'000.00	52'254.70	
20001.01	Kreditoren Sozial- und Personalversicherungen		687'821.80	661'287.35	26'534.45
2002	Steuern		473'930.94	473'930.94	
20022.10	Kreditoren Zahlkonto MWST WV		18'289.62	18'289.62	
20022.11	Kreditor Umsatzsteuer MWST WV		1'785.37	1'785.37	
20022.40	Kreditoren Zahlkonto MWST EW		299'772.73	299'772.73	
20022.41	Kreditor Umsatzsteuer MWST EW		154'083.22	154'083.22	
2003	Erhaltene Anzahlungen von Dritten	46'291.80	36'028.90	46'122.80	36'197.90
20030.11	Anzahlungen von Dritten (Debitoren-VZ)	46'291.80	36'028.90	46'122.80	36'197.90
2005	Interne Kontokorrente		1'481'745.50	1'481'745.50	
20053.01	Durchlaufkonto Lohnverarbeitung		1'481'745.50	1'481'745.50	
2006	Depotgelder und Kautionen	200.00		20.00	180.00
20060.01	Depot Wertkarten Inkassozähler	200.00		20.00	180.00
201	Kurzfristige Finanzverbindlichkeiten		841'205.97		841'205.97
2010	Verbindlichkeiten ggü. Finanzintermediären		841'205.97		841'205.97
20102.01	kurzfristige Verbindlichkeiten BBO		207'141.20		207'141.20
20102.02	kurzfristige Verbindlichkeiten Raiffeisen		634'064.77		634'064.77
204	Passive Rechnungsabgrenzungen	76'460.00	122'170.75	99'950.75	98'680.00
2040	Personalaufwand		76'940.75		76'940.75
20400.01	TP Personalaufwand (TP)		76'940.75		76'940.75
2041	Sach- und übriger Betriebsaufwand	76'460.00	42'280.00	99'950.75	18'789.25

Bilanz

		1.1.2018	Zuwachs	Abgang	31.12.2018
20410.01	TP übr. Betriebsaufwand (TP)	76'460.00	42'280.00	99'950.75	18'789.25
2045	Übriger betrieblicher Ertrag		2'950.00		2'950.00
20450.01	TP übriger betrieblicher Ertrag (TP)		2'950.00		2'950.00
206	Langfristige Finanzverbindlichkeiten	2'693'750.00	1'000'000.00	193'750.00	3'500'000.00
2069	Übrige langfr.Finanzverbindlichkeiten	2'693'750.00	1'000'000.00	193'750.00	3'500'000.00
20690.01	Darlehen RB Fester Vorschuss 21729.72/1	193'750.00	1'000'000.00	193'750.00	1'000'000.00
20690.02	Darlehen Raiffeisenbank 201729.69/1	1'000'000.00			1'000'000.00
20690.03	Darlehen Raiffeisenbank 21729.23	1'500'000.00			1'500'000.00
29	Eigenkapital	4'410'171.07	1'211'448.52	356'997.93	5'264'621.66
290	Verpfl.(+),Vorschüsse(-)ggü.Spezialfin.	431'995.11		2'969.64	429'025.47
2900	Spezialfinanzierungen im EK	431'995.11		2'969.64	429'025.47
29001.01	SF Wasserversorgung Eigenkapital	431'995.11		2'969.64	429'025.47
293	Vorfinanzierungen	806'650.00	635'273.20	354'028.29	1'087'894.91
2930	Vorfinanzierungen	806'650.00	635'273.20	354'028.29	1'087'894.91
29301.01	Wasserversorgung Werterhalt		401'673.20		47'644.91
29304.01	Spezialfinanzierung Werterhaltung "Energie"	806'650.00	233'600.00	354'028.29	1'040'250.00
296	Neubewertungsreserve Finanzvermögen		567'965.00		567'965.00
2960	Neubewertungsreserve Finanzvermögen		567'965.00		567'965.00
29600.01	Neubewertungsreserve Finanzvermögen		567'965.00		567'965.00
299	Bilanzüberschuss /-fehlbetrag	3'171'525.96	8'210.32		3'179'736.28
2990	Jahresergebnis	4'671.98	8'210.32		12'882.30
29900.01	Jahresergebnis	4'671.98	8'210.32		12'882.30
2999	Kumulierte Ergebnisse der Vorjahre	3'166'853.98			3'166'853.98
29990.01	Kumulierte Ergebnisse Vorjahre	3'166'853.98			3'166'853.98

Erfolgsrechnung

		Rechnung 2018		Budget 2018		Rechnung 2017	
		Aufwand	Ertrag	Aufwand	Ertrag	Aufwand	Ertrag
	ERFOLGSRECHNUNG	7'976'247.94	7'976'247.94	8'932'962.00	8'973'162.00	5'605'635.22	5'610'307.20
	Ertragsüberschuss			40'200.00		4'671.98	
0	Allgemeine Verwaltung	557'261.51	254'281.62	517'753.00	252'700.00	547'097.97	303'418.05
	Nettoaufwand		302'979.89		265'053.00		243'679.92
01	Legislative und Exekutive	53'961.85	-140.50	61'300.00		44'321.15	
	Nettoaufwand		54'102.35		61'300.00		44'321.15
011	Legislative	13'686.50		15'300.00		9'995.25	
	Nettoaufwand		13'686.50		15'300.00		9'995.25
0110	Legislative	13'686.50		15'300.00		9'995.25	
3102.00	Drucksachen, Publikationen	1'196.35		1'500.00			
3132.00	Honorare externer Berater, Revision, Fachexperten	9'642.15		8'000.00		9'995.25	
3170.00	Reisekosten und Spesen	2'848.00		4'800.00			
3199.00	Übriger Betriebsaufwand			1'000.00			
012	Exekutive	40'275.35	-140.50	46'000.00		34'325.90	
	Nettoaufwand		40'415.85		46'000.00		34'325.90
0120	Executive	40'275.35	-140.50	46'000.00		34'325.90	
3000.00	Löhne, Tag- und Sitzungsgelder an Behörden und Kommissionen	31'960.80		32'000.00		29'261.00	
3134.00	Haft- & Sachversicherungsprämien	100.00					
3170.00	Reisekosten und Spesen	7'758.70		13'000.00		4'964.90	
3199.00	Übriger Betriebsaufwand	455.85		1'000.00		100.00	
4240.02	Benützungsgebühren und DL für Dritte - Spielgeräte, Duschen, Fahrzeugmieten		-140.50				
02	Allgemeine Dienste	503'299.66	254'422.12	456'453.00	252'700.00	502'776.82	303'418.05
	Nettoaufwand		248'877.54		203'753.00		199'358.77
022	Allgemeine Dienste	438'399.96	241'222.12	430'553.00	239'000.00	418'204.22	237'182.85
	Nettoaufwand		197'177.84		191'553.00		181'021.37
0220	allgemeine Dienste	438'399.96	241'222.12	430'553.00	239'000.00	418'204.22	237'182.85
3010.00	Löhne des Verwaltungs- und Betriebspersonals	274'467.85		270'000.00		272'867.15	
3050.00	AG-Beiträge AHV, IV, EO, ALV, Verwaltungskosten	16'413.00		17'010.00		55'433.90	

Erfolgsrechnung

		Rechnung 2018		Budget 2018		Rechnung 2017	
		Aufwand	Ertrag	Aufwand	Ertrag	Aufwand	Ertrag
3052.00	AG-Beiträge an Pensionskassen	22'452.85		27'000.00			
3053.00	AG-Beiträge an Unfallversicherungen	3'469.70		3'969.00			
3054.00	AG-Beiträge an Familienausgleichskasse	4'578.60		4'860.00			
3055.00	AG-Beiträge an Krankentaggeldversicherung	2'127.50		2'214.00			
3059.00	AG-Beiträge Übrige	14'747.35		17'000.00			
3061.00	Renten oder Rentenanteile	6'828.00		7'000.00		13'373.00	
3090.00	Aus- und Weiterbildung des Personals	1'095.40		3'000.00		15'372.77	
3099.00	Übriger Personalaufwand	12'848.16		7'000.00			
3100.00	Büromaterial	5'213.15		5'000.00		8'879.90	
3102.00	Drucksachen, Publikationen	9'070.10		9'000.00			
3103.00	Fachliteratur, Zeitschriften	34.00					
3113.00	Unterhalt - Hardware (IT)	1'234.50					
3118.00	Unterhalt - Software (IT)	41'516.80		42'000.00		39'374.85	
3120.00	Strom,Wasser,Kehricht,Heizung,Gebühren Liegenschaften VV	1'182.15					
3130.00	DL Dritter, Telefon, Porto, PC + Bankspesen, Verbandsbeitrag	13'291.20		14'000.00		11'012.65	
3133.00	Informatik-Nutzungsaufwand - Internet, Server-Hosting	1'990.45					
3150.00	Unterhalt Büromöbel und -Einrichtung	169.10				1'030.20	
3170.00	Reisekosten und Spesen	1'235.00		1'500.00		859.80	
3300.60	Planmässige Abschreibungen Mobilien VV	3'989.55					
3300.75	Abschreibungen bestehendes (VV) allg. Haushalt	200.00					
3400.00	Verzinsung laufende Verbindlichkeiten	33.20					
3431.00	Reinigung, Unterhalt Liegenschaften FV	212.35					
4240.02	Benützungsgebühren und DL für Dritte - Spielgeräte, Duschen, Fahrzeugmieten				30'000.00		31'350.80
4240.04	Dienstleistungen für Dritte - Fernheizkraftwerk		15'000.00				
4240.05	Dienstleistungen für Dritte - Schwelli		16'124.00				
4260.00	Rückerstattungen Dritter		2'989.24		3'000.00		5'332.05
4290.00	Übrige Entgelte		60.02				
4309.00	Übriger betrieblicher Ertrag		1'048.81				
4390.00	Übriger Ertrag		0.05				
4910.00	Interne Verrechnung von Dienstleistungen (Erlös)				206'000.00		200'500.00
4930.00	Interne Verrechnung von Betriebs- und Verwaltungskosten		206'000.00				
029	Verwaltungsliegenschaften	64'899.70	13'200.00	25'900.00	13'700.00	84'572.60	66'235.20
	Nettoaufwand		51'699.70		12'200.00		18'337.40
0290	Verwaltungsliegenschaften	64'899.70	13'200.00	25'900.00	13'700.00	84'572.60	66'235.20
3010.00	Löhne des Verwaltungs- und Betriebspersonals	5'065.30		4'200.00		4'066.45	

Erfolgsrechnung

		Rechnung 2018		Budget 2018		Rechnung 2017	
		Aufwand	Ertrag	Aufwand	Ertrag	Aufwand	Ertrag
3050.00	AG-Beiträge AHV, IV, EO, ALV, Verwaltungskosten	142.40				56.25	
3053.00	AG-Beiträge an Unfallversicherungen	30.45		50.00			
3054.00	AG-Beiträge an Familienausgleichskasse	39.65					
3055.00	AG-Beiträge an Krankentaggeldversicherung	18.30		50.00			
3101.00	Betriebs-, Verbrauchsmaterial			500.00			
3111.00	Büromöbel und Einrichtung	86.05					
3120.00	Strom,Wasser,Kehricht,Heizung,Gebühren Liegenschaften VV	10'466.20		10'000.00		10'633.25	
3134.00	Haft- & Sachversicherungsprämien	7'268.90		1'500.00		1'402.25	
3137.00	Steuern und Abgaben	1'126.25		1'600.00		1'238.70	
3144.00	Unterhalt Liegenschaften VV			5'000.00		175.70	
3199.00	Übriger Betriebsaufwand	12'000.00					
3300.40	Planmässige Abschreibungen Hochbauten VV	2'606.20					
3910.00	Interne Verrechnung von Dienstleistungen (Aufwand)	26'050.00				67'000.00	
3930.00	Interne Verrechnung von Betriebs- und Verwaltungskosten			3'000.00			
4260.00	Rückerstattungen Dritter						35.20
4310.00	aktivierbare Eigenleistungen auf Sachanlagen						60'000.00
4470.00	Pacht- und Mietzinse Liegenschaften VV		13'200.00		13'200.00		6'200.00
4910.00	Interne Verrechnung von Dienstleistungen (Erlös)				500.00		
3	Kultur, Sport und Freizeit, Kirche	278'272.79	42'759.10	278'285.00	53'500.00	294'252.03	50'672.65
	Nettoaufwand		235'513.69		224'785.00		243'579.38
31	Kulturerbe	76'000.64	42'759.10	68'285.00	53'500.00	66'820.03	49'872.65
	Nettoaufwand		33'241.54		14'785.00		16'947.38
311	Museen und bildende Kunst	76'000.64	42'759.10	68'285.00	53'500.00	66'820.03	49'872.65
	Nettoaufwand		33'241.54		14'785.00		16'947.38
3110	englische Kirche, Sherlock Holmes Museum	76'000.64	42'759.10	68'285.00	53'500.00	66'820.03	49'872.65
3010.00	Löhne des Verwaltungs- und Betriebspersonals	35'642.65		32'000.00		31'167.20	
3050.00	AG-Beiträge AHV, IV, EO, ALV, Verwaltungskosten	1'408.20		1'134.00		1'979.10	
3053.00	AG-Beiträge an Unfallversicherungen	411.30		265.00			
3054.00	AG-Beiträge an Familienausgleichskasse	391.90		324.00			
3055.00	AG-Beiträge an Krankentaggeldversicherung	286.90		262.00			
3090.00	Aus- und Weiterbildung des Personals			1'000.00		452.10	
3100.00	Büromaterial	736.10		2'600.00		373.40	
3101.00	Betriebs-, Verbrauchsmaterial	66.65		500.00		48.60	
3101.02	Wareneinkauf Souvenir-Artikel SHM	8'564.34		8'000.00		8'108.83	
3101.03	Wareneinkauf Bücher SHM	1'683.30		2'000.00		1'681.30	

Erfolgsrechnung

		Rechnung 2018		Budget 2018		Rechnung 2017	
		Aufwand	Ertrag	Aufwand	Ertrag	Aufwand	Ertrag
3102.00	Drucksachen, Publikationen	2'984.10		3'000.00		1'378.10	
3102.01	Jubiläumsfeiern, Anlässe im SHM	359.35		2'000.00		3'537.90	
3103.00	Fachliteratur, Zeitschriften	55.00					
3111.00	Büromöbel und Einrichtung	802.00					
3111.01	Maschinen, Geräte und Fahrzeuge	182.00					
3120.00	Strom,Wasser,Kehricht,Heizung,Gebühren Liegenschaften VV	2'466.10		2'200.00		2'029.20	
3130.00	DL Dritter, Telefon, Porto, PC + Bankspesen, Verbandsbeitrag	281.40					
3132.00	Honorare externer Berater, Revision, Fachexperten	8'352.60					
3133.00	Informatik-Nutzungsaufwand - Internet, Server-Hosting	10.70					
3134.00	Haft- & Sachversicherungsprämien			1'800.00		2'669.25	
3137.00	Steuern und Abgaben	845.55		1'200.00			
3143.07	Unterhalt Liegenschaften	1'605.15					
3144.00	Unterhalt Liegenschaften VV			2'000.00		118.90	
3149.00	Unterhalt übrige Sachanlagen	59.85					
3150.00	Unterhalt Büromöbel und -Einrichtung			2'000.00		276.15	
3161.00	Mieten, Benützungskosten Anlagen	393.10					
3170.00	Reisekosten und Spesen	1'616.85					
3300.75	Abschreibungen bestehendes (VV) allg. Haushalt	400.00					
3635.00	Beiträge an Vereine und Institutionen, Spenden + Sponsoring	395.55					
3930.00	Interne Verrechnung von Betriebs- und Verwaltungskosten	6'000.00		6'000.00		12'000.00	
3940.00	Interne Verrechnung von kalk. Zinsen und Finanzaufwand					1'000.00	
4240.03	Benützungsgebühren und Dienstleistungen für Dritte - Einnahmen Kiosk				1'500.00		
4250.00	Einnahmen - Eintritte (SHM)		26'889.70		30'000.00		30'913.63
4250.01	Verkäufe - Einnahmen Souvenirs (SHM)		13'808.00		20'000.00		14'919.12
4250.02	Verkäufe - Einnahmen Bücher (SHM)		2'061.40		2'000.00		1'681.30
4260.00	Rückerstattungen Dritter						2'358.60
32	Kultur, übrige	33'466.95		50'000.00		63'607.55	
	Nettoaufwand		33'466.95		50'000.00		63'607.55
329	Kultur	33'466.95		50'000.00		63'607.55	
	Nettoaufwand		33'466.95		50'000.00		63'607.55
3290	übrige Kultur	33'466.95		50'000.00		63'607.55	
3635.00	Beiträge an Vereine und Institutionen, Spenden + Sponsoring	33'466.95		50'000.00		63'607.55	

Erfolgsrechnung

		Rechnung 2018		Budget 2018		Rechnung 2017	
		Aufwand	Ertrag	Aufwand	Ertrag	Aufwand	Ertrag
34	Sport und Freizeit	168'805.20		160'000.00		163'824.45	800.00
	Nettoaufwand		168'805.20		160'000.00		163'024.45
341	Sport	168'805.20		160'000.00		163'824.45	800.00
	Nettoaufwand		168'805.20		160'000.00		163'024.45
3410	Schwimmbad	168'805.20		160'000.00		163'824.45	800.00
3101.00	Betriebs-, Verbrauchsmaterial	315.50				114.30	
3120.00	Strom,Wasser,Kehricht,Heizung,Gebühren Liegenschaften VV	4'853.95		5'000.00		4'215.30	
3130.00	DL Dritter, Telefon, Porto, PC + Bankspesen, Verbandsbeitrag	140'100.00		140'000.00		1'500.95	
3132.00	Honorare externer Berater, Revision, Fachexperten					140'000.00	
3134.00	Haft- & Sachversicherungsprämien					5'432.80	
3137.00	Steuern und Abgaben	2'804.05		3'000.00			
3143.09	Unterhalt Maschinen, Anlagen (Produktion)	3'926.15		5'000.00			
3144.00	Unterhalt Liegenschaften VV	6'866.90		7'000.00		3'279.10	
3150.00	Unterhalt Büromöbel und -Einrichtung					182.00	
3151.00	Unterhalt Apparate, Maschinen, Geräte, Fahrzeuge, Werkzeuge	1'780.20					
3300.60	Planmässige Abschreibungen Mobilien VV	2'058.45					
3300.83	Abschreibungen bestehendes (VV) Schwimmbad	100.00					
3910.00	Interne Verrechnung von Dienstleistungen (Aufwand)					6'100.00	
3930.00	Interne Verrechnung von Betriebs- und Verwaltungskosten	6'000.00					
3940.00	Interne Verrechnung von kalk. Zinsen und Finanzaufwand					3'000.00	
4309.00	Übriger betrieblicher Ertrag						800.00
6	Verkehr und Nachrichtenübermittlung	129'473.24	16'557.20	161'600.00	20'000.00	89'364.62	1'599.75
	Nettoaufwand		112'916.04		141'600.00		87'764.87
61	Strassenverkehr	129'473.24	16'557.20	161'600.00	20'000.00	89'364.62	1'599.75
	Nettoaufwand		112'916.04		141'600.00		87'764.87
615	Gemeindestrassen	129'473.24	16'557.20	161'600.00	20'000.00	89'364.62	1'599.75
	Nettoaufwand		112'916.04		141'600.00		87'764.87
6150	Strassenbeleuchtung	129'473.24	16'557.20	161'600.00	20'000.00	89'364.62	1'599.75
3101.00	Betriebs-, Verbrauchsmaterial	767.25		5'000.00		5'337.30	
3120.04	Stromverbrauch Strassenbeleuchtung	28'479.10		37'000.00		31'961.95	

Erfolgsrechnung

		Rechnung 2018		Budget 2018		Rechnung 2017	
		Aufwand	Ertrag	Aufwand	Ertrag	Aufwand	Ertrag
3143.01	Unterhalt Leitungsnetz	394.20					
3143.11	Unterhalt Strassenbeleuchtung	47'032.69		67'200.00		22'565.37	
3910.00	Interne Verrechnung von Dienstleistungen (Aufwand)	40'400.00		40'000.00		27'500.00	
3940.00	Interne Verrechnung von kalk. Zinsen und Finanzaufwand	12'400.00		12'400.00		2'000.00	
4230.01	Warenverkauf / Servicearbeiten EW		14.30				
4309.00	Übriger betrieblicher Ertrag						1'599.75
4612.00	Entschädigungen von EWG Meiringen Strassenbeleuchtung		16'542.90				
4910.00	Interne Verrechnung von Dienstleistungen (Erlös)				20'000.00		
7	Umweltschutz und Raumordnung	1'100'979.03	1'100'979.03	1'160'902.00	1'160'902.00	1'084'399.54	1'084'399.54
71	Wasserversorgung	1'100'979.03	1'100'979.03	1'160'902.00	1'160'902.00	1'084'399.54	1'084'399.54
710	Wasserversorgung	1'100'979.03	1'100'979.03	1'160'902.00	1'160'902.00	1'084'399.54	1'084'399.54
7101	Wasserversorgung	1'100'979.03	1'100'979.03	1'160'902.00	1'160'902.00	1'084'399.54	1'084'399.54
3010.00	Löhne des Verwaltungs- und Betriebspersonals	143'819.85		116'000.00		152'530.00	
3050.00	AG-Beiträge AHV, IV, EO, ALV, Verwaltungskosten	5'393.70		7'308.00		29'318.15	
3052.00	AG-Beiträge an Pensionskassen	6'856.60		11'600.00			
3053.00	AG-Beiträge an Unfallversicherungen	1'153.05		1'705.00			
3054.00	AG-Beiträge an Familienausgleichskasse	1'501.40		2'088.00			
3055.00	AG-Beiträge an Krankentaggeldversicherung	530.95		951.00			
3090.00	Aus- und Weiterbildung des Personals	604.59		6'700.00		1'177.36	
3099.00	Übriger Personalaufwand	116.16					
3100.00	Büromaterial	31.57		1'600.00		335.00	
3101.00	Betriebs-, Verbrauchsmaterial	4'931.41		6'300.00		246.52	
3101.01	Wareneinkauf für den Wiederverkauf	4'054.30		2'000.00		5'655.23	
3120.02	Fremdstromeinkauf, Netznutzung EW	777.66					
3120.05	Stromverbrauch Wasserversorgung	4'794.01		13'000.00		4'994.58	
3130.00	DL Dritter, Telefon, Porto, PC + Bankspesen, Verbandsbeitrag	3'814.44		5'550.00		4'213.39	
3133.01	Planwerk / Leitungskataster - Nutzungsaufwand	4'850.00		5'000.00		5'468.70	
3134.00	Haft- & Sachversicherungsprämien	5'041.70		6'000.00		5'690.80	
3137.00	Steuern und Abgaben	4'336.40		10'700.00		8'183.05	
3137.01	Vorsteuer-Kürzungen	1'336.39		1'000.00		1'236.44	
3142.00	Unterhalt Wasserbau	2'692.48					
3143.01	Unterhalt Leitungsnetz	71'475.24		110'700.00		37'959.93	
3143.02	Unterhalt Hydranten	5'837.37		10'000.00		4'499.40	
3143.03	Unterhalt Wasserzähler			3'500.00			
3143.04	Unterhalt übriges	13'986.57		18'600.00		136.88	

Erfolgsrechnung

		Rechnung 2018		Budget 2018		Rechnung 2017	
		Aufwand	Ertrag	Aufwand	Ertrag	Aufwand	Ertrag
3151.00	Unterhalt Apparate, Maschinen, Geräte, Fahrzeuge, Werkzeuge	3'050.88		9'400.00		2'211.31	
3160.00	Miete und Pacht Liegenschaften	600.00					
3170.00	Reisekosten und Spesen			1'000.00			
3180.00	Wertberichtigung auf Forderungen	-500.00					
3181.00	Tatsächliche Forderungsverluste Debitoren	52.00		8'000.00		-14'875.70	
3300.20	Planmässige Abschreibungen Wasserbau VV	6'628.29		347'400.00		347'368.92	
3300.70	Abschreibungen bestehendes (VV) Wasserversorgung	347'400.00					
3510.00	Einlagen in Spezialfinanzierung Werterhalt EK			347'400.00		438'150.18	
3510.10	Einlagen in Spezialfinanzierungen EK WV	347'400.00					
3510.50	Einlagen in Werterhalt aus Anschlussgebühren	54'273.20					
3635.00	Beiträge an Vereine und Institutionen, Spenden + Sponsoring	1'908.46		2'200.00		1'899.40	
3910.00	Interne Verrechnung von Dienstleistungen (Aufwand)			24'000.00		18'000.00	
3930.00	Interne Verrechnung von Betriebs- und Verwaltungskosten	24'000.00					
3940.00	Interne Verrechnung von kalk. Zinsen und Finanzaufwand	31'200.00		81'200.00		30'000.00	
4120.00	Einnahmen Wassertell -Grundbeitrag (WA)		174'546.10		184'600.00		
4120.01	Einnahmen Wassertell - Belastungswerte (WA)		450'625.95		435'400.00		619'297.34
4120.02	Einnahmen Wassertell - Weiterverrechnung (WA)		135.00		12'000.00		9'475.10
4230.01	Warenverkauf / Servicearbeiten EW		5'679.80				
4240.01	Benützungsgebühren und DL für Dritte - Eintritte / Fahrz.Mieten		100.00				
4240.51	Anschlussgebühren Trinkwasser / Löschwasser		54'273.20				
4260.00	Rückerstattungen Dritter		4'590.00		3'000.00		20'258.18
4260.01	Rückerstattungen WV		6'800.69				
4290.00	Übrige Entgelte		200.00				
4310.00	aktivierbare Eigenleistungen auf Sachanlagen		50'000.00		60'480.00		88'000.00
4510.00	Entnahmen aus Spezialfinanzierungen des EK		354'028.29		118'022.00		
4850.00	Ausserordentliche Entnahmen aus Fonds und Spezialfinanzierungen				347'400.00		347'368.92
9011.00	Abschluss Spezialfinanzierungen und Fonds im EK, Aufwandüberschuss	-2'969.64					
8	Volkswirtschaft	5'240'594.82	5'248'104.53	6'028'652.00	5'718'815.00	3'213'579.42	3'751'256.37
	Nettoaufwand				309'837.00		
	Nettoertrag	7'509.71				537'676.95	
87	Brennstoffe und Energie	5'240'594.82	5'248'104.53	6'028'652.00	5'718'815.00	3'213'579.42	3'751'256.37
	Nettoaufwand				309'837.00		
	Nettoertrag	7'509.71				537'676.95	

Erfolgsrechnung

		Rechnung 2018		Budget 2018		Rechnung 2017	
		Aufwand	Ertrag	Aufwand	Ertrag	Aufwand	Ertrag
871	Elektrizität	5'240'594.82	5'248'104.53	6'028'652.00	5'718'815.00	3'213'579.42	3'751'256.37
	Nettoaufwand				309'837.00		
	Nettoertrag	7'509.71				537'676.95	
8711	Elektrizitäts-Netz	4'290'202.21	4'296'209.53	4'918'221.00	4'587'400.00	2'891'259.43	3'751'256.37
3010.00	Löhne des Verwaltungs- und Betriebspersonals	547'851.35		618'500.00		605'692.55	
3050.00	AG-Beiträge AHV, IV, EO, ALV, Verwaltungskosten	38'616.70		38'966.00		109'438.45	
3052.00	AG-Beiträge an Pensionskassen	57'989.45		61'850.00			
3053.00	AG-Beiträge an Unfallversicherungen	8'242.45		9'092.00			
3054.00	AG-Beiträge an Familienausgleichskasse	10'750.60		11'133.00			
3055.00	AG-Beiträge an Krankentaggeldversicherung	3'802.50		5'072.00			
3090.00	Aus- und Weiterbildung des Personals	9'529.22		27'300.00		5'686.91	
3099.00	Übriger Personalaufwand	4'373.28					
3100.00	Büromaterial	6'175.79		2'400.00		9'705.42	
3101.00	Betriebs-, Verbrauchsmaterial	21'154.26		43'250.00		5'225.93	
3101.01	Wareneinkauf für den Wiederverkauf	48'031.90		80'000.00		33'734.45	
3102.00	Drucksachen, Publikationen	4'233.83		28'000.00		23'079.58	
3103.00	Fachliteratur, Zeitschriften	233.17					
3111.01	Maschinen, Geräte und Fahrzeuge	1'208.13					
3112.00	Berufskleider, Wäsche, Vorhänge	9'153.99		30'700.00		13'735.23	
3113.00	Unterhalt - Hardware (IT)	39'862.73		44'500.00		45'350.50	
3118.00	Unterhalt - Software (IT)	7'513.51		8'400.00			
3120.00	Strom,Wasser,Kehricht,Heizung,Gebühren Liegenschaften VV	6'813.61		2'000.00		10'913.63	
3120.01	Fremdstromeinkauf, Energie bei Dritten	766'083.79		799'100.00		273'652.47	
3120.02	Fremdstromeinkauf, Netznutzung EW	313'000.97		333'800.00		300'930.00	
3120.03	Einkauf Solarstrom (PV-Anlagen) EW	13'234.30		8'355.00		7'587.53	
3130.00	DL Dritter, Telefon, Porto, PC + Bankspesen, Verbandsbeitrag	11'299.29		7'350.00		16'731.38	
3132.00	Honorare externer Berater, Revision, Fachexperten	60'887.56		20'000.00		19'181.35	
3133.00	Informatik-Nutzungsaufwand - Internet, Server-Hosting	1'529.66					
3133.01	Planwerk / Leitungskataster - Nutzungsaufwand	30'547.30		51'078.00			
3134.00	Haft- & Sachversicherungsprämien	42'035.45		31'880.00		64'488.00	
3137.00	Steuern und Abgaben	15'280.25		6'000.00		10'751.15	
3137.01	Vorsteuer-Kürzungen	8'328.66		6'000.00		7'398.43	
3137.02	Abgabe Förderabgabe KEV / Gewässerschutz	355'216.17		379'500.00		245'886.62	
3137.03	Abgabe SDL Swissgrid	49'274.66		66'000.00		66'257.37	
3143.05	Unterhalt Stromleitungsnetz NE 5	23'400.62		41'000.00		25'224.16	
3143.06	Unterhalt Stromleitungsnetz NE 7	72'205.61		192'859.00		79'385.60	

Erfolgsrechnung

		Rechnung 2018		Budget 2018		Rechnung 2017	
		Aufwand	Ertrag	Aufwand	Ertrag	Aufwand	Ertrag
3143.07	Unterhalt Liegenschaften	397.06		17'900.00		8'290.16	
3143.08	Unterhalt Zähler - Energie	51'518.78		65'300.00		45'085.50	
3143.09	Unterhalt Maschinen, Anlagen (Produktion)					7'407.87	
3143.10	Unterhalt Glasfasernetz	2'767.53		4'500.00		19'708.00	
3143.19	Unterhalt überiges	3'231.86		10'000.00		4'778.74	
3151.00	Unterhalt Apparate, Maschinen, Geräte, Fahrzeuge, Werkzeuge	14'499.64		26'400.00		26'414.37	
3160.00	Miete und Pacht Liegenschaften	22'500.00		45'660.00		35'045.00	
3161.00	Mieten, Benützungskosten Anlagen	23'160.00					
3170.00	Reisekosten und Spesen	3'078.30		2'000.00		651.00	
3180.00	Wertberichtigung auf Forderungen	9'700.00					
3181.00	Tatsächliche Forderungsverluste Debitoren	22'537.93		5'000.00		27'717.15	
3199.00	Übriger Betriebsaufwand	4'816.71		2'000.00		7'016.14	
3300.30	Planmässige Abschreibungen übrige Tiefbauten VV	1'197.88					
3300.40	Planmässige Abschreibungen Hochbauten VV	9'516.10					
3300.60	Planmässige Abschreibungen Mobilien VV	10'213.37					
3300.80	Abschreibungen bestehendes (VV) Elektrizitätsnetz	129'967.90					
3300.90	Planmässige Abschreibungen übrige Sachanlagen VV	22'749.00					
3320.10	Planmässige Abschreibungen Lizenzen, Nutzungsrechte, Markenrechte	8'631.18					
3510.00	Einlagen in Spezialfinanzierung Werterhalt EK					404'700.00	
3510.40	Einlagen in Spezialfinanzierungen EK EW	104'200.00					
3635.00	Beiträge an Vereine und Institutionen, Spenden + Sponsoring	7'951.21		13'200.00		14'078.79	
3900.00	Interne Verrechnung von Material- und Warenbezügen	851'868.00		1'063'735.00			
3910.00	Interne Verrechnung von Dienstleistungen (Aufwand)			168'000.00		170'000.00	
3930.00	Interne Verrechnung von Betriebs- und Verwaltungskosten	158'000.00					
3940.00	Interne Verrechnung von kalk. Zinsen und Finanzaufwand	239'839.00		239'839.00		30'000.00	
3950.00	Interne Verrechnung von planmässigen und ausserplanmässigen Abschreibungen			300'602.00		110'330.00	
4230.01	Warenverkauf / Servicearbeiten EW		65'742.09	100'000.00			53'116.68
4230.02	Energie easy light / easy / break		739'974.74	774'000.00			753'292.39
4230.03	Netznutzung easy light / easy / break		1'083'974.22	1'204'900.00			1'033'755.55
4230.04	Energie Baustrom		49'150.10	13'900.00			15'003.80
4230.05	Netznutzung Baustrom		23'193.00	6'600.00			6'754.90
4230.06	Energie easy power		52'668.70	55'800.00			52'001.10
4230.07	Netznutzung easy power		68'560.05	79'200.00			65'299.40
4230.08	Energie professional classic		136'738.85	181'000.00			142'420.10
4230.09	Netznutzung professional classic		448'276.15	373'100.00			408'223.00
4230.10	Energie an freie Kunden		193'967.35	192'400.00			195'288.95

Erfolgsrechnung

		Rechnung 2018		Budget 2018		Rechnung 2017	
		Aufwand	Ertrag	Aufwand	Ertrag	Aufwand	Ertrag
4230.11	Stromverkauf an Dritte		563'938.45		682'500.00		177'801.60
4230.12	Ökostrom		2'578.90		600.00		6'657.70
4230.13	Ertrag Förderabgabe (KEV,MFK)		363'162.10		379'500.00		241'441.80
4230.14	Ertrag CableCom Glasfasernetz		8'653.00		8'600.00		8'653.00
4230.15	Ertrag SDL swissgrid		50'644.60		66'000.00		64'384.70
4230.16	Ertrag EGM Glasfasernetz		6'677.40		5'800.00		5'792.10
4230.17	Energieverkauf KEV		82'984.35		91'300.00		85'014.54
4230.21	EDL Energieverbund Stein		2'380.00				
4240.01	Benützungsgebühren und DL für Dritte - Eintritte / Fahrz.Mieten		80.78				
4240.02	Benützungsgebühren und DL für Dritte - Spielgeräte, Duschen, Fahrzeugmieten				10'000.00		4'453.75
4240.04	Dienstleistungen für Dritte - Fernheizkraftwerk		124'427.00		130'000.00		112'604.25
4240.50	Kantonsbeiträge		2'141.00				
4240.53	Anschlussgebühren Strom/Energie		11'100.00				
4260.00	Rückerstattungen Dritter		4'651.65		115'000.00		48'497.06
4260.02	Rückerstattungen EW		26'117.99				
4309.00	Übriger betrieblicher Ertrag		22'963.06				
4310.00	aktivierbare Eigenleistungen auf Sachanlagen		85'000.00		67'200.00		160'000.00
4489.00	Übrige Erträge von gemieteten Liegenschaften		764.00				
4612.00	Entschädigungen von EWG Meiringen Strassenbeleuchtung		1'300.00				
4910.00	Interne Verrechnung von Dienstleistungen (Erlös)		74'400.00		50'000.00		110'800.00
8712	Energie-Produktion	950'392.61	951'895.00	1'110'431.00	1'131'415.00	322'319.99	
3010.00	Löhne des Verwaltungs- und Betriebspersonals	168'159.50		150'000.00			
3050.00	AG-Beiträge AHV, IV, EO, ALV, Verwaltungskosten	9'618.30		8'190.00			
3052.00	AG-Beiträge an Pensionskassen	18'347.85		13'000.00			
3053.00	AG-Beiträge an Unfallversicherungen	2'056.35		1'911.00			
3054.00	AG-Beiträge an Familienausgleichskasse	2'677.20		2'340.00			
3055.00	AG-Beiträge an Krankentaggeldversicherung	947.05		1'066.00			
3090.00	Aus- und Weiterbildung des Personals			18'500.00			
3100.00	Büromaterial	179.99		1'200.00			
3101.00	Betriebs-, Verbrauchsmaterial	7'337.83		8'350.00			
3102.00	Drucksachen, Publikationen	1'200.00					
3112.00	Berufskleider, Wäsche, Vorhänge	381.01		12'400.00			
3118.00	Unterhalt - Software (IT)	3'284.26		7'200.00			
3120.00	Strom,Wasser,Kehricht,Heizung,Gebühren Liegenschaften VV	10'322.55		34'800.00			
3120.02	Fremdstromeinkauf, Netznutzung EW	243.27					

Erfolgsrechnung

		Rechnung 2018		Budget 2018		Rechnung 2017	
		Aufwand	Ertrag	Aufwand	Ertrag	Aufwand	Ertrag
3130.00	DL Dritter, Telefon, Porto, PC + Bankspesen, Verbandsbeitrag	750.62		2'450.00			
3132.00	Honorare externer Berater, Revision, Fachexperten	140.00					
3134.00	Haft- & Sachversicherungsprämien	24'349.80		34'020.00			
3137.00	Steuern und Abgaben	411.00		6'000.00			
3143.09	Unterhalt Maschinen, Anlagen (Produktion)	16'986.75		32'700.00			
3170.00	Reisekosten und Spesen	705.32		2'000.00			
3300.30	Planmässige Abschreibungen übrige Tiefbauten VV	9'925.86					
3300.40	Planmässige Abschreibungen Hochbauten VV	1'094.64					
3300.81	Abschreibungen bestehendes (VV) Elektrizitätswerk	123'349.00					
3300.90	Planmässige Abschreibungen übrige Sachanlagen VV	6'113.46					
3510.40	Einlagen in Spezialfinanzierungen EK EW	129'400.00					
3635.00	Beiträge an Vereine und Institutionen, Spenden + Sponsoring			13'200.00			
3910.00	Interne Verrechnung von Dienstleistungen (Aufwand)			12'000.00			
3930.00	Interne Verrechnung von Betriebs- und Verwaltungskosten	12'000.00					
3940.00	Interne Verrechnung von kalk. Zinsen und Finanzaufwand	400'411.00		400'411.00			
3950.00	Interne Verrechnung von planmässigen und ausserplanmässigen Abschreibungen			348'693.00		322'319.99	
4230.01	Warenverkauf / Servicearbeiten EW		27.00				
4310.00	aktivierbare Eigenleistungen auf Sachanlagen		100'000.00		67'680.00		
4900.00	Interne Verrechnung von Material- und Warenbezügen		851'868.00		1'063'735.00		
9	Finanzen und Steuern	669'666.55	1'313'566.46	785'770.00	1'767'245.00	376'941.64	418'960.84
	Nettoertrag	643'899.91		981'475.00		42'019.20	
96	Vermögens- und Schuldenverwaltung	67'427.02	719'537.25	77'520.00	770'550.00	54'621.65	96'640.85
	Nettoertrag	652'110.23		693'030.00		42'019.20	
961	Zinsen	45'749.42	692'627.25	50'520.00	742'650.00	38'105.85	68'780.85
	Nettoertrag	646'877.83		692'130.00		30'675.00	
9610	Zinsen	45'749.42	692'627.25	50'520.00	742'650.00	38'105.85	68'780.85
3400.00	Verzinsung laufende Verbindlichkeiten	12'079.82		50'520.00		38'105.85	
3406.00	Verzinsung langfristige Finanzverbindlichkeiten	33'669.60					
4400.00	Zinsen flüssige Mittel				100.00		12.85
4401.00	Zinsen Forderungen und Kontokorrente		9.25				
4402.00	Zinsen kurzfristige Finanzanlagen				700.00		768.00
4420.00	Dividenden		768.00				
4940.00	Interne Verrechnung von kalk. Zinsen und Finanzaufwand		691'850.00		741'850.00		68'000.00

Erfolgsrechnung

		Rechnung 2018		Budget 2018		Rechnung 2017	
		Aufwand	Ertrag	Aufwand	Ertrag	Aufwand	Ertrag
963	Liegenschaften des Finanzvermögens	21'677.60	26'910.00	27'000.00	27'900.00	16'515.80	27'860.00
	Nettoertrag	5'232.40		900.00		11'344.20	
9630	Liegenschaften des Finanzvermögens	21'677.60	26'910.00	27'000.00	27'900.00	16'515.80	27'860.00
3120.00	Strom,Wasser,Kehricht,Heizung,Gebühren Liegenschaften VV	1'045.80					
3137.00	Steuern und Abgaben	583.05					
3430.00	Baulicher Unterhalt Liegenschaften FV	3'157.80		4'000.00			
3431.00	Reinigung, Unterhalt Liegenschaften FV	322.00		2'000.00		1'863.95	
3439.00	Strom,Wasser,Kehricht,Heizung,Gebühren Liegenschaften VV	618.95		3'000.00		1'951.85	
3910.00	Interne Verrechnung von Dienstleistungen (Aufwand)	7'950.00		10'000.00		10'700.00	
3940.00	Interne Verrechnung von kalk. Zinsen und Finanzaufwand	8'000.00		8'000.00		2'000.00	
4430.00	Pacht- und Mietzinse Liegenschaften FV		26'910.00		27'900.00		27'860.00
99	Nicht aufgeteilte Posten	602'239.53	594'029.21	708'250.00	996'695.00	322'319.99	322'319.99
	Nettoaufwand		8'210.32				
	Nettoertrag			288'445.00			
990	Nicht aufgeteilte Posten	602'239.53	594'029.21	708'250.00	996'695.00	322'319.99	322'319.99
	Nettoaufwand		8'210.32				
	Nettoertrag			288'445.00			
9901	Abschreibungen	602'239.53	594'029.21	708'250.00	996'695.00	322'319.99	322'319.99
3950.00	Interne Verrechnung von planmässigen und ausserplanmässigen Abschreibungen	602'239.53		708'250.00		322'319.99	
4950.00	Interne Verrechnung von planmässigen und ausserplanmässigen Abschreibungen		602'239.53		996'695.00		322'319.99
9000.00	Ertragsüberschuss		-8'210.32				

Erfolgsrechnung

		Rechnung 2018		Budget 2018		Rechnung 2017	
		Aufwand	Ertrag	Aufwand	Ertrag	Aufwand	Ertrag
	Erfolgsrechnung	7'976'247.94	7'976'247.94	8'932'962.00	8'973'162.00	5'605'635.22	5'610'307.20
	Ertragsüberschuss			40'200.00		4'671.98	
3	Aufwand	7'979'217.58		8'932'962.00		5'605'635.22	
30	Personalaufwand	1'477'364.36		1'543'610.00		1'327'872.34	
31	Sach- und übriger Betriebsaufwand	2'660'265.72		3'130'302.00		1'831'766.41	
33	Abschreibungen Verwaltungsvermögen	686'140.88		347'400.00		347'368.92	
34	Finanzaufwand	50'093.72		59'520.00		41'921.65	
35	Einlagen in Fonds und Spezialfinanzierungen	635'273.20		347'400.00		842'850.18	
36	Transferaufwand	43'722.17		78'600.00		79'585.74	
39	Interne Verrechnungen	2'426'357.53		3'426'130.00		1'134'269.98	
4	Ertrag		7'984'458.26		8'973'162.00		5'610'307.20
41	Regalien und Konzessionen		625'307.05		632'000.00		628'772.44
42	Entgelte		4'260'259.32		4'559'700.00		3'587'305.25
43	Verschiedene Erträge		259'011.92		195'360.00		310'399.75
44	Finanzertrag		41'651.25		41'900.00		34'840.85
45	Entnahmen Fonds u. Spezialfinanzierungen		354'028.29		118'022.00		
46	Transferertrag		17'842.90				
48	Ausserordentlicher Ertrag				347'400.00		347'368.92
49	Interne Verrechnungen		2'426'357.53		3'078'780.00		701'619.99
9	Abschlusskonten	-2'969.64	-8'210.32				
90	Abschluss Erfolgsrechnung	-2'969.64	-8'210.32				

Investitionsrechnung

		Rechnung 2018		Budget 2018		Rechnung 2017	
		Ausgaben	Einnahmen	Ausgaben	Einnahmen	Ausgaben	Einnahmen
	INVESTITIONSRECHNUNG	2'458'992.61	2'458'992.61	2'890'800.00	55'000.00	3'149'553.04	3'149'553.04
0	Allgemeine Verwaltung	37'158.56		60'000.00		13'656.60	
	Nettoausgaben		37'158.56		60'000.00		13'656.60
02	Allgemeine Dienste	37'158.56		60'000.00		13'656.60	
	Nettoausgaben		37'158.56		60'000.00		13'656.60
022	Allgemeine Dienste	37'158.56		60'000.00		13'656.60	
	Nettoausgaben		37'158.56		60'000.00		13'656.60
0220	Allgemeine Dienste	37'158.56		60'000.00		13'656.60	
5065.01	Verwaltung - H R M - 2 & RegioSynergie (2016-423) + (2017-545) + (2017-589)	24'609.36		60'000.00		13'656.60	
5209.03	Projekt EDM Strommanager von Girsberger Informatik mit IBI (2018-764)	12'549.20					
3	Kultur, Sport und Freizeit, Kirche	20'587.45					
	Nettoausgaben		20'587.45				
34	Sport und Freizeit	20'587.45					
	Nettoausgaben		20'587.45				
341	Sport	20'587.45					
	Nettoausgaben		20'587.45				
3410	Sport	20'587.45					
5190.01	Cafina-XT6-1G CF-WA Kaffemaschine (Badi) (2018-683)	10'716.15					
5190.02	Mariner CP01 - 121891 Clubliner Plus (Badi) (2018-683)	9'871.30					
7	Umweltschutz und Raumordnung	521'191.29		550'800.00	30'000.00	1'232'760.14	
	Nettoausgaben		521'191.29		520'800.00		1'232'760.14
71	Wasserversorgung	521'191.29		550'800.00	30'000.00	1'232'760.14	
	Nettoausgaben		521'191.29		520'800.00		1'232'760.14
710	Wasserversorgung	521'191.29		550'800.00	30'000.00	1'232'760.14	
	Nettoausgaben		521'191.29		520'800.00		1'232'760.14

Investitionsrechnung

		Rechnung 2018		Budget 2018		Rechnung 2017	
		Ausgaben	Einnahmen	Ausgaben	Einnahmen	Ausgaben	Einnahmen
7101	Wasserversorgung (Gemeindebetrieb)	521'191.29		550'800.00	30'000.00	1'232'760.14	
5031.06	Erneuerung Wasserleitung Alpwegern (2015-329)	10'613.60		20'000.00		121'779.03	
5031.09	Hydrantenersatz 2017/18 (2016-479)	20'734.07		20'000.00			
5031.10	Erneuerung Druckbrecher Brünigen (2016-479)	112'621.61		111'500.00		1'767.50	
5031.11	Erschliessung Feriendorf Haupt- und Hydrantenleitung (2016-479)	70'228.13		89'000.00		21'054.81	
5031.12	Planung Ersatz QBRB (Brünigstein-Meiringen) (2014-12.4)	40'921.79		25'000.00		62'782.88	
5031.13	QBRB Erneuerung (Reservoir und TW Leitung) (20167-29)	3'706.45				1'819.68	
5031.14	Erneuerung Trinkwasser Leitungen Mattenweg (2017-582)	32'142.38		121'500.00			
5031.15	Erneuerung Trinkwasser Leitungen Liechtenenstrasse (ARA) (2017-498)	27'931.76		15'000.00		110'149.14	
5031.17	Schieberschacht Unterbach (2018-700)	47'494.94		48'800.00			
5031.18	Erneuerung Trinkwasser Hausen Hejj (2017-568)					53'721.49	
5031.19	Erneuerung Trinkwasser Lengenacher (2017-588)	46'152.14		30'000.00		75'859.81	
5031.21	Sanierung Brünigsteinquelle Nr. 3 - (V4-Strassenverlegung) (2017-580)	20'646.19					
5041.01	Neubau Reservoir Brünigerälpeli (2007-12.3) + (2015-9)	42'503.14		40'000.00		731'738.72	
5291.01	Planung-Projektierung Quellschutzzone Brünigstein (2013-57) + (2016-358) + (2017-542)	45'495.09		30'000.00		52'087.08	
6371.01	Anschlussgebühren Trinkwasser				15'000.00		
6371.02	Anschlussgebühren Löschwasser				15'000.00		
8	Volkswirtschaft	1'880'055.31		2'280'000.00	25'000.00	1'903'136.30	
	Nettoausgaben		1'880'055.31		2'255'000.00		1'903'136.30
87	Brennstoffe und Energie	1'880'055.31		2'280'000.00	25'000.00	1'903'136.30	
	Nettoausgaben		1'880'055.31		2'255'000.00		1'903'136.30
871	Elektrizität	1'880'055.31		2'280'000.00	25'000.00	1'903'136.30	
	Nettoausgaben		1'880'055.31		2'255'000.00		1'903'136.30
8711	Elektrizitätsnetz [Gemeindebetrieb]	777'721.17		1'040'000.00	25'000.00	1'164'551.43	
5034.02	Netzverkabelung Dorf Willigen (2014-12.5)	18'948.00		30'000.00		529'819.20	
5034.10	Netzausbau Alpbächli (2016-479)	1'259.99				3'756.39	
5034.11	TrafoStation Rudenz (2016-23)	24'110.30		50'000.00		217'434.79	
5034.12	Netzsanierung Alpwägern	8'902.87					
5034.13	Ersatz 16 kV Kabel Alpbach - TS FHKW (2016-479)			20'000.00		20'000.00	
5034.15	Energiedienstleister Alpbächli (2016-21)	6'590.40					
5034.16	Energieverbund Stein (2016-22)	56'314.15		150'000.00		6'805.97	

Investitionsrechnung

		Rechnung 2018		Budget 2018		Rechnung 2017	
		Ausgaben	Einnahmen	Ausgaben	Einnahmen	Ausgaben	Einnahmen
5034.18	Netzerweiterung - Energieverteilung Reutiberg-Blatteli-Haselholz (2017-29)	3'753.02				2'946.67	
5034.20	Sanierung / Erweiterung Trafostation FHKW (2017-673)	136'127.37		150'000.00			
5044.07	Sanierung Kreuzgasse 4 (2017-29)	145'285.20		120'000.00		188'332.48	
5044.10	Lagerhalle Strich (2018-700)	219'649.43		240'000.00			
5060.02	Ersatz SCAM (2014-329)	1'205.53				195'455.93	
5060.04	Ersatz Dino Hebebühne (2014-201)			60'000.00			
5060.05	Neubeschaffung VW E+Golf BE 618760 (2018-695)	39'810.21		40'000.00			
5060.06	Neubeschaffung VW E+UP BE 618780 (2018-695)	30'780.04		40'000.00			
5060.07	Neubeschaffung VW E+UP BE 61.... (2018-695)	30'645.87		40'000.00			
5064.01	Smart-Meter (Zähler) (2018-49)	51'608.80		100'000.00			
5065.02	Arbeitssicherheit und Führungssystem (IKS) der AEM (2016-359)	2'729.99					
6374.01	Stromanschlussgebühren				25'000.00		
8712	Elektrizitätswerk [Gemeindebetrieb]	1'102'334.14		1'240'000.00		738'584.87	
5034.01	Sanierung Druckleitung Breitmoos (2014-212)			10'000.00		235'127.13	
5034.05	Sanierung Gewässerränder entlang der Fassung Bidmi (2015-329)			30'000.00		5'863.70	
5034.08	Ersatz Druckleitung Bidmi-Haselholz (2015-12.8)	301'759.34				17'516.26	
5034.14	Erneuerung TW Produktionsanlagen Reutiberg RBI + (Überlauf)>als Eingabe (2017-29)	147'600.00		80'000.00		105.37	
5034.17	Erneuerung TW Produktionsanlagen Reutiberg RB-II (2017-29)					15.32	
5034.21	Sanierung Weiher Bidmi (2015-329)	9'264.25				18'318.43	
5044.03	Werk Betrieb MII-2 Elektrische Sanierung (2018-700)			150'000.00			
5044.04	Werk Betrieb MI-1 Umpara. Ersatz P13, Kühlung, Heizung (2018-700)	133'219.23		150'000.00		2'253.29	
5044.06	Sanierung Werkgebäude M-I (2017-29)	65'688.64		200'000.00		37'001.07	
5044.08	Sanierung, Fassung Goldernbach	2'458.17					
5044.09	Sanierung, Fassung Sandfang und Weiher Bidmi (2015-329)	5'921.87		50'000.00			
5294.01	Planungs- und Projektierungskosten Ausbauprojekt (QBRB) EW (2014-12.4)	60'592.00		140'000.00		130'853.35	
5294.02	Konzessionserneuerung WV (2017-29)	345'261.18		400'000.00		60'838.68	
5294.03	Ersatz Leitsystem (2011-131.3)	30'569.46		30'000.00		230'692.27	
9	Finanzen und Steuern		2'458'992.61				3'149'553.04
	Nettoeinnahmen	2'458'992.61				3'149'553.04	
99	Nicht aufgeteilte Posten		2'458'992.61				3'149'553.04

Investitionsrechnung

		Rechnung 2018		Budget 2018		Rechnung 2017	
		Ausgaben	Einnahmen	Ausgaben	Einnahmen	Ausgaben	Einnahmen
	Nettoeinnahmen	2'458'992.61				3'149'553.04	
999	Abschluss		2'458'992.61				3'149'553.04
	Nettoeinnahmen	2'458'992.61				3'149'553.04	
9990	Abschluss		2'458'992.61				3'149'553.04
6900.01	Aktivierete Ausgaben		2'458'992.61				
6900.09	IR Saldo vortrag der Verpfl.Kredite aus HRM-1 (VJ)						3'149'553.04

Investitionsrechnung

		Rechnung 2018		Budget 2018		Rechnung 2017	
		Ausgaben	Einnahmen	Ausgaben	Einnahmen	Ausgaben	Einnahmen
	Investitionsrechnung	2'458'992.61	2'458'992.61	2'890'800.00	55'000.00	3'149'553.04	3'149'553.04
	Investitionsausgaben	2'458'992.61		2'890'800.00		3'149'553.04	
50	Sachanlagen	1'943'938.23		2'290'800.00		2'675'081.66	
5031	Tiefbauten Wasserversorgung	433'193.06		480'800.00		448'934.34	
5034	Tiefbauten Elektrizität	714'629.69		520'000.00		1'057'709.23	
5040	Hochbauten	614'725.68		950'000.00		959'325.56	
5060	Mobilien	181'389.80		340'000.00		209'112.53	
51	Investitionen auf Rechnung Dritter	20'587.45					
5190	Investitionen in übr.Sachanlagen a.Rechnung Dritte	20'587.45					
52	Immaterielle Anlagen	494'466.93		600'000.00		474'471.38	
5200	Software	12'549.20					
5291	Wasserversorgung	45'495.09		30'000.00		52'087.08	
5292	Abwasserentsorgung	436'422.64		570'000.00		422'384.30	
	Investitionseinnahmen		2'458'992.61		55'000.00		3'149'553.04
63	Investitionsbeiträge f.eigene Rechnung				55'000.00		
6370	Investitionsbeiträge private Haushalte				55'000.00		
69	Übertrag an Bilanz		2'458'992.61				3'149'553.04
6900	Aktivierete Ausgaben		2'458'992.61				3'149'553.04
	Nettoinvestitionen	2'458'992.61				3'149'553.04	

Wiederbeschaffungswert, Werterhaltungskosten und Einlage in die Spezialfinanzierung Werterhalt für Wasserversorgungsanlagen ¹

Rechnungsjahr: 2018

Wasserversorgung: Meiringen

Kontaktperson: Stefan Meier


Telefon: 033 952 50 00

Datengrundlagen
 Geschätzt
 GWP
 Anlagenbuchhaltung

	① Wieder- beschaffungswert brutto in Fr.	② Beiträge Dritter ² in Fr.	③ Wieder- beschaffungswert netto in Fr. (① - ②)	④ Nutzungsdauer in Jahren	⑤ Erneuerungsrate in % (100/④)	⑥ Wertes- haltungskosten in Fr./Jahr (③*⑤)
Anlageteile						
1. Wasserfassungen	3'480'000		3'480'000	50	2.00%	69'600
2. Aufbereitungsanlagen	81'000		81'000	33	3.00%	2'430
3. Pumpwerke, Druckreduzier- und Messschächte	1'044'000		1'044'000	50	2.00%	20'880
4. Reservoir	2'854'000		2'854'000	66	1.50%	42'810
5. Leitungen und Hydranten	32'629'724		32'629'724	80	1.25%	407'872
6. Mess-, Steuerungs-, Fernwirkanlagen	706'500		706'500	20	5.00%	35'325
7. Einkaufssummen, einmalige Konzessionsabgaben ³	-		-			-
Total 1 - 7	40'795'224	-	40'795'224			578'917

⑦ Bestand Verwaltungsvermögen in Franken	2'652'390	in Prozent von ③: (100*⑦/③)	7%
⑧ Bestand Spezialfinanzierung Werterhalt in Franken	415'895	in Prozent von ③: (100*⑧/③)	1%

Bemerkungen: Generelle Wasserversorgungs-Planung TB_Meiringen2015.docx



⑨ Gewählter Einlagesatz in Prozent ⁵	60%
⑩ berechnete Einlage in SF Werterhalt in Franken (⑥ x ⑨)	347'350
Einmalige Anschlussgebühren, an Einlage angerechnet ⁶	
Einlage Spezialfinanzierung abzüglich Anschlussgebühren	347'350
① Anzahl Einwohner im Versorgungsgebiet	4'800
② Einlage pro Einwohner in Franken (⑩ / ①)	72

Datum: Meiringen, 31. Dezember 2018

Unterschrift: Gerhard Fuchs Stefan Meier

¹ Dieses Blatt ist Bestandteil der Jahresrechnung

² Zu erwartende Beiträge aus dem kantonalen Trinkwasserfonds und von der Gebäudeversicherung abziehen (beim AWA erfragen).

³ Einkaufssummen an andere Wasserversorgungen, einmalige Konzessionsabgaben oder dergleichen - die Abschreibungssätze sind anhand der Laufzeiten festzulegen. Bestehen Kategorien mit unterschiedlichen Abschreibungssätzen, so ist die Rubrik 7 manuell mit zusätzlichen Zeilen zu ergänzen. Einkaufssummen an andere Wasserversorgungen sind verbindlich mit einem Abschreibungssatz von 3 % einzutragen.

⁴ Ermittlung des Einlageprozentsatzes gemäss Kapitel 6.1. der WEA-Broschüre "Finanzierung der Wasserversorgung" (2004).

⁵ Die Einlage in die Spezialfinanzierung muss mindestens 60% betragen, solange Verwaltungsvermögen besteht oder der Bestand der SF Werterhalt nicht mehr 25% des Wiederbeschaffungswertes beträgt.

⁶ Die einmaligen Anschlussgebühren dürfen an die jährliche Einlage in die Spezialfinanzierung Werterhalt angerechnet werden.